

Município de Monte Negro

ESTADO DE RONDONIA

LDO

Lei de Diretrizes Orçamentárias

Ano de Referência: 2014

Município de Monte Negro - Consolidado


ESTADO DE RONDONIA
LEI DE DIRETRIZES ORÇAMENTÁRIAS
METODOLOGIA E MEMÓRIA DE CÁLCULO DAS METAS ANUAIS
I - RECEITAS
Art. 4º, §2º, inciso II da LRF

(R\$)

ESPECIFICAÇÃO	ARRECADADA		ORÇADA	PREVISÃO		
	2011	2012	2013	2014	2015	2016
RECEITAS CORRENTES	27.382.586,08	28.805.071,73	30.625.157,62	32.607.237,03	34.237.598,88	35.850.877,18
RECEITA TRIBUTÁRIA	1.152.135,28	2.061.520,79	1.260.213,56	1.662.956,88	1.746.104,71	1.833.409,94
RECEITA DE CONTRIBUIÇÕES	1.263.832,93	1.056.993,97	1.647.673,15	818.825,45	859.766,72	902.755,05
RECEITA PATRIMONIAL	676.002,46	1.096.400,10	284.771,66	201.438,52	211.510,45	222.085,98
RECEITA DE SERVIÇOS	0,00	14.706,00	0,00	7.363,50	7.731,68	8.118,26
TRANSFERÊNCIAS CORRENTES	26.042.782,34	27.505.119,37	30.705.529,72	33.184.560,21	34.843.788,22	36.487.375,97
OUTRAS RECEITAS CORRENTES	1.332.453,66	242.210,55	134.383,88	643.428,13	675.599,54	709.379,53
RECEITAS DE CAPITAL	3.565.661,71	4.480.844,01	5.704.819,57	15.812.766,50	10.730.972,28	11.257.110,08
ALIENAÇÃO DE BENS	3.642,87	24.500,00	6.211,35	8.587,95	9.017,35	9.468,22
TRANSFERÊNCIAS DE CAPITAL	3.562.018,84	4.456.344,01	5.698.608,22	15.804.178,55	10.721.954,93	11.247.641,86
RECEITAS CORRENTES INTRA-ORÇAMENTÁRIA	0,00	0,00	0,00	514.911,85	540.657,44	567.690,31
RECEITAS DE CONTRIB. INTRA-ORÇAMENTÁRIA	0,00	0,00	0,00	514.911,85	540.657,44	567.690,31
DEDUÇÕES DA RECEITA DE TRANSF. CORRENTES	-3.084.620,59	-3.171.879,05	-3.407.414,35	-3.911.335,66	-4.106.902,44	-4.312.247,55
Total	30.948.247,79	33.285.915,74	36.329.977,19	48.934.915,38	45.509.228,60	47.675.677,57

Monte Negro-RO, 6 de Novembro de 2013


JAIR MIOTTO JUNIOR
Prefeito Municipal


JULIANO SOUSA GUEDES
Contador CRC nº 006106/O-0-RO


VAGUIDO SOARES DE PAULA
Sec. Mun. de Planejamento

Município de Monte Negro - Consolidado

ESTADO DE RONDONIA

LEI DE DIRETRIZES ORÇAMENTÁRIAS

METODOLOGIA E MEMÓRIA DE CÁLCULO DAS METAS ANUAIS

II - DESPESAS

Art. 4º, §2º, inciso II da LRF

(R\$)

CATEGORIA ECONÔMICA E GRUPOS DE NATUREZA DE DESPESAS	EXECUTADA		ORÇADA	PREVISÃO		
	2011	2012	2013	2014	2015	2016
DESPESAS CORRENTES (I)	22.776.487,03	25.409.490,70	29.862.751,93	38.428.814,79	40.501.803,29	42.526.893,49
Pessoal e Encargos Sociais	12.462.714,46	13.279.171,70	14.174.193,80	16.927.685,37	17.879.639,24	18.773.621,23
Transferência a Estados e ao Distrito Federal	0,00	0,00	0,00	0,00	0,00	0,00
Aplicações Diretas	12.462.714,46	13.279.171,70	14.174.193,80	16.927.685,37	17.879.639,24	18.773.621,23
Aplicações Diretas-Órgãos,Fundos Entidades	0,00	0,00	0,00	0,00	0,00	0,00
Juros e Encargos da Dívida	0,00	0,00	0,00	0,00	0,00	0,00
Aplicações Diretas	0,00	0,00	0,00	0,00	0,00	0,00
Outras Despesas Correntes	10.313.772,57	12.130.319,00	15.688.558,13	21.501.129,42	22.622.164,05	23.753.272,26
Transferência da União	0,00	0,00	0,00	0,00	0,00	0,00
Transferência a Estados e ao Distrito Federal	0,00	0,00	0,00	0,00	0,00	0,00
Transferência a Municípios	0,00	0,00	0,00	0,00	0,00	0,00
Transf. a Inst. Privadas sem Fins Lucrativos	0,00	0,00	0,00	0,00	0,00	0,00
Transf. a Inst. Privadas com Fins Lucrativos	0,00	0,00	0,00	0,00	0,00	0,00
Transf. a Inst. Multigovernamentais Nacionais	0,00	0,00	0,00	0,00	0,00	0,00
Aplicações Diretas	10.313.772,57	12.130.319,00	15.688.558,13	21.501.129,42	22.622.164,05	23.753.272,26
Aplicações Diretas-Órgãos,Fundos Entidades	0,00	0,00	0,00	0,00	0,00	0,00
DESPESA DE CAPITAL (II)	8.449.229,89	5.637.041,26	5.263.013,69	9.882.071,95	4.338.177,88	4.341.074,28
Investimentos	8.001.878,00	5.117.881,34	4.402.101,96	9.152.064,60	3.571.670,16	3.536.241,17
Transferências a União	0,00	0,00	0,00	0,00	0,00	0,00
Transferências a Estados e ao Distrito Federal	0,00	0,00	0,00	0,00	0,00	0,00
Transferências a Municípios	0,00	0,00	0,00	0,00	0,00	0,00
Transf. a Inst. Privadas sem Fins Lucrativos	0,00	0,00	0,00	0,00	0,00	0,00
Transf. a Inst. Privadas com Fins Lucrativos	0,00	0,00	0,00	0,00	0,00	0,00
Transf. a Inst. Multigovernamentais Nacionais	0,00	0,00	0,00	0,00	0,00	0,00
Aplicações Diretas	8.001.878,00	5.117.881,34	4.402.101,96	9.152.064,60	3.571.670,16	3.536.241,17
Aplicações Diretas-Órgãos,Fundos Entidades	0,00	0,00	0,00	0,00	0,00	0,00
Inversões Financeiras	0,00	0,00	0,00	0,00	0,00	0,00
Transferências a Estados e ao Distrito Federal	0,00	0,00	0,00	0,00	0,00	0,00
Transferências a Municípios	0,00	0,00	0,00	0,00	0,00	0,00
Transf. a Inst. Privadas sem Fins Lucrativos	0,00	0,00	0,00	0,00	0,00	0,00
Aplicações Diretas	0,00	0,00	0,00	0,00	0,00	0,00
Aplicações Diretas-Órgãos,Fundos Entidades	0,00	0,00	0,00	0,00	0,00	0,00
Amortização da Dívida	447.351,89	519.159,92	860.911,73	730.007,35	766.507,72	804.833,11
Aplicações Diretas	447.351,89	519.159,92	860.911,73	730.007,35	766.507,72	804.833,11
RESERVA DO RPPS	0,00	0,00	1.030.867,88	343.217,70	360.378,59	378.397,52
RESERVA DE CONTINGÊNCIA (III)	0,00	0,00	173.343,75	380.810,94	294.851,49	309.594,06

Município de Monte Negro - Consolidado

ESTADO DE RONDONIA

LEI DE DIRETRIZES ORÇAMENTÁRIAS

METODOLOGIA E MEMÓRIA DE CÁLCULO DAS METAS ANUAIS

II - DESPESAS


Art. 4º, §2º, inciso II da LRF

(R\$)

CATEGORIA ECONÔMICA E GRUPOS DE NATUREZA DE DESPESAS	EXECUTADA		ORÇADA	PREVISÃO		
	2011	2012	2013	2014	2015	2016
Total	31.225.716,92	31.046.531,96	36.329.977,25	49.034.915,38	45.495.211,25	47.555.959,35

Monte Negro-RO, 6 de Novembro de 2013


JAIR MIOTTO JUNIOR
Prefeito Municipal


JULIANO SOUSA GUEDES
Contador CRC nº 006106/O-0-RO


VAGUIDO SOARES DE PAULA
Sec. Mun. de Planejamento

Município de Monte Negro - Consolidado

ESTADO DE RONDONIA

LEI DE DIRETRIZES ORÇAMENTÁRIAS

METODOLOGIA E MEMÓRIA DE CÁLCULO DAS METAS ANUAIS

III - RESULTADO PRIMÁRIO

Art. 4º, §2º, inciso II da LRF

(R\$)

ESPECIFICAÇÃO	2011	2012	2013	2014	2015	2016
RECEITAS CORRENTES (I)	27.382.586,08	28.805.071,73	30.625.157,62	33.122.148,88	34.778.256,32	36.418.567,49
RECEITAS CORRENTES (EXCETO INTRA)	27.382.586,08	28.805.071,73	30.625.157,62	32.607.237,03	34.237.598,88	35.850.877,18
Receitas Tributárias	1.152.135,28	2.061.520,79	1.260.213,56	1.662.956,88	1.746.104,71	1.833.409,94
Receita de Contribuição	1.263.832,93	1.056.993,97	1.647.673,15	818.825,45	859.766,72	902.755,05
Receita Patrimonial	676.002,46	1.096.400,10	284.771,66	201.438,52	211.510,45	222.085,98
Aplicações Financeiras (II)	0,00	0,00	0,00	0,00	0,00	0,00
Outras Receitas Patrimoniais	676.002,46	1.096.400,10	284.771,66	201.438,52	211.510,45	222.085,98
Receita Agropecuária	0,00	0,00	0,00	0,00	0,00	0,00
Receita Industrial	0,00	0,00	0,00	0,00	0,00	0,00
Receita de Serviços	0,00	14.706,00	0,00	7.363,50	7.731,68	8.118,26
Transferências Correntes	26.042.782,34	27.505.119,37	30.705.529,72	33.184.560,21	34.843.788,22	36.487.375,97
Outras Receitas Correntes	1.332.453,66	242.210,55	134.383,88	643.428,13	675.599,54	709.379,53
RECEITAS CORRENTES INTRA-ORÇAMENTÁRIAS	0,00	0,00	0,00	514.911,85	540.657,44	567.690,31
DEDUÇÕES DAS RECEITAS CORRENTES	0,00	0,00	0,00	0,00	0,00	0,00
RECEITAS FISCAIS CORRENTES (III) = (I - II)	27.382.586,08	28.805.071,73	30.625.157,62	33.122.148,88	34.778.256,32	36.418.567,49
RECEITAS DE CAPITAL (IV)	3.565.661,71	4.480.844,01	5.704.819,57	15.812.766,50	10.730.972,28	11.257.110,08
Operações de Crédito (V)	0,00	0,00	0,00	0,00	0,00	0,00
Alienação de Bens (VI)	3.642,87	24.500,00	6.211,35	8.587,95	9.017,35	9.468,22
Amortizações de Empréstimos (VII)	0,00	0,00	0,00	0,00	0,00	0,00
Transferências de Capital	3.562.018,84	4.456.344,01	5.698.608,22	15.804.178,55	10.721.954,93	11.247.641,86
Outras Receitas de Capital	0,00	0,00	0,00	0,00	0,00	0,00
Receitas Fiscais de Capital (VIII) = (IV - V - VI - VII)	3.562.018,84	4.456.344,01	5.698.608,22	15.804.178,55	10.721.954,93	11.247.641,86
RECEITAS NÃO-FINANCEIRAS (OU RECEITAS FISCAIS LÍQUIDAS) (IX) = (III + VIII)	30.944.604,92	33.261.415,74	36.323.765,84	48.926.327,43	45.500.211,25	47.666.209,35
RECEITA TOTAL	30.948.247,79	33.285.915,74	36.329.977,19	48.934.915,38	45.509.228,60	47.675.677,57
DESPESAS CORRENTES (X)	22.776.487,03	25.409.490,70	29.862.751,93	38.428.814,79	40.501.803,29	42.526.893,49
Pessoal e Encargos Sociais	12.462.714,46	13.279.171,70	14.174.193,80	16.927.685,37	17.879.639,24	18.773.621,23
Juros e Encargos da Dívida (XI)	0,00	0,00	0,00	0,00	0,00	0,00
Outras Despesas Correntes	10.313.772,57	12.130.319,00	15.688.558,13	21.501.129,42	22.622.164,05	23.753.272,26
DESPESAS FISCAIS CORRENTES (XII) = (X - XI)	22.776.487,03	25.409.490,70	29.862.751,93	38.428.814,79	40.501.803,29	42.526.893,49
DESPESAS DE CAPITAL (XIII)	8.449.229,89	5.637.041,26	5.263.013,69	9.882.071,95	4.338.177,88	4.341.074,28
Investimentos	8.001.878,00	5.117.881,34	4.402.101,96	9.152.064,60	3.571.670,16	3.536.241,17
Inversões Financeiras	0,00	0,00	0,00	0,00	0,00	0,00
Transferência de Capital	0,00	0,00	0,00	0,00	0,00	0,00
Amortização da Dívida (XIV)	447.351,89	519.159,92	860.911,73	730.007,35	766.507,72	804.833,11
DESPESAS FISCAIS DE CAPITAL (XV) = (XIII - XIV)	8.001.878,00	5.117.881,34	4.402.101,96	9.152.064,60	3.571.670,16	3.536.241,17
RESERVA DE CONTIGÊNCIA (XVI)	0,00	0,00	173.343,75	380.810,94	294.851,49	309.594,06
RESERVA ORÇAMENTÁRIA (XVI -a)	0,00	0,00	1.030.867,88	343.217,70	360.378,59	378.397,52
DESPESAS NÃO-FINANCEIRAS (OU DESPESAS FISCAIS LÍQUIDAS) (XVII) = (XII + XV + XVI)	30.778.365,03	30.527.372,04	35.469.065,52	48.304.908,03	44.728.703,53	46.751.126,24
DESPEZA TOTAL	31.225.716,92	31.046.531,96	36.329.977,25	49.034.915,38	45.495.211,25	47.555.959,35
Resultado Primário (IX - XVII)	166.239,89	2.734.043,70	854.700,32	621.419,40	771.507,72	915.083,11

Município de Monte Negro - Consolidado

ESTADO DE RONDONIA
LEI DE DIRETRIZES ORÇAMENTÁRIAS
METODOLOGIA E MEMÓRIA DE CÁLCULO DAS METAS ANUAIS
IV - RESULTADO NOMINAL
Art. 4º, §2º, inciso II da LRF

(R\$)

ESPECIFICAÇÃO	2011	2012	2013	2014	2015	2016
	(b)	(c)	(d)	(e)	(f)	(g)
DÍVIDA CONSOLIDADA (I)	7.711.907,80	8.290.300,89	10.440.311,79	10.962.327,38	11.510.443,75	12.085.965,94
DEDUÇÕES (II)	6.557.072,71	7.048.874,73	8.407.694,40	8.828.079,12	9.269.483,08	9.732.957,24
Ativo Disponível	7.410.693,65	7.966.495,67	9.179.623,54	9.638.604,72	10.120.534,96	10.626.561,71
Haveres Financeiros	0,00	0,00	0,00	0,00	0,00	0,00
(-) Restos a Pagar Processados	853.620,94	917.620,94	771.929,14	810.525,60	851.051,88	893.604,47
DÍVIDA CONSOLIDADA LÍQUIDA (III) = (I - II)	1.154.835,09	1.241.426,16	2.032.617,39	2.134.248,26	2.240.960,67	2.353.008,70
RECEITA DE PRIVATIZAÇÕES (IV)	0,00	0,00	0,00	0,00	0,00	0,00
PASSIVOS RECONHECIDOS (V)	0,00	0,00	0,00	0,00	0,00	0,00
DÍVIDA FISCAL LÍQUIDA (III + IV - V)	1.154.835,09	1.241.426,16	2.032.617,39	2.134.248,26	2.240.960,67	2.353.008,70
Resultado Nominal	(b - a*)	(c - b)	(d - c)	(e - d)	(f - e)	(g - f)
	-5.151.557,96	86.591,07	791.191,23	101.630,87	106.712,41	112.048,03


Notas:

- O cálculo da Metas Anuais relativas ao resultado Nominal foi efetuado em conformidade com a metodologia estabelecida pelo Governo Federal, normatizada pela STN - Secretaria do Tesouro Nacional.

* Refere-se ao valor previsto da Dívida Consolidada Líquida do exercício de 2010(R\$6.306.393,05)

Monte Negro-RO, 6 de Novembro de 2013


JAIR MIOTTO JUNIOR
Prefeito Municipal


JULIANO SOUSA GUEDES
Contador CRC nº 006106/O-0-RO


VAGUIDO SOARES DE PAULA
Sec. Mun. de Planejamento

Município de Monte Negro - Consolidado

ESTADO DE RONDONIA
LEI DE DIRETRIZES ORÇAMENTÁRIAS
METODOLOGIA E MEMÓRIA DE CÁLCULO DAS METAS ANUAIS
IV - RESULTADO NOMINAL
Art. 4º, §2º, inciso II da LRF

(R\$)

ESPECIFICAÇÃO	2011	2012	2013	2014	2015	2016
	(b)	(c)	(d)	(e)	(f)	(g)
DÍVIDA CONSOLIDADA (I)	7.711.907,80	8.290.300,89	10.440.311,79	10.962.327,38	11.510.443,75	12.085.965,94
DEDUÇÕES (II)	6.557.072,71	7.048.874,73	8.407.694,40	8.828.079,12	9.269.483,08	9.732.957,24
Ativo Disponível	7.410.693,65	7.966.495,67	9.179.623,54	9.638.604,72	10.120.534,96	10.626.561,71
Haveres Financeiros	0,00	0,00	0,00	0,00	0,00	0,00
(-) Restos a Pagar Processados	853.620,94	917.620,94	771.929,14	810.525,60	851.051,88	893.604,47
DÍVIDA CONSOLIDADA LÍQUIDA (III) = (I - II)	1.154.835,09	1.241.426,16	2.032.617,39	2.134.248,26	2.240.960,67	2.353.008,70
RECEITA DE PRIVATIZAÇÕES (IV)	0,00	0,00	0,00	0,00	0,00	0,00
PASSIVOS RECONHECIDOS (V)	0,00	0,00	0,00	0,00	0,00	0,00
DÍVIDA FISCAL LÍQUIDA (III + IV - V)	1.154.835,09	1.241.426,16	2.032.617,39	2.134.248,26	2.240.960,67	2.353.008,70
Resultado Nominal	(b - a*)	(c - b)	(d - c)	(e - d)	(f - e)	(g - f)
	-5.151.557,96	86.591,07	791.191,23	101.630,87	106.712,41	112.048,03

Notas:

- O cálculo da Metas Anuais relativas ao resultado Nominal foi efetuado em conformidade com a metodologia estabelecida pelo Governo Federal, normatizada pela STN - Secretaria do Tesouro Nacional.

* Refere-se ao valor previsto da Dívida Consolidada Líquida do exercício de 2010(R\$6.306.393,05)

Monte Negro-RO, 6 de Novembro de 2013


JAIR MIOTTO JUNIOR
Prefeito Municipal


JULIANO SOUSA GUEDES
Contador CRC nº 006106/O-0-RO


VAGUIDO SOARES DE PAULA
Sec. Mun. de Planejamento

Município de Monte Negro - Consolidado

ESTADO DE RONDONIA

LEI DE DIRETRIZES ORÇAMENTÁRIAS

METODOLOGIA E MEMÓRIA DE CÁLCULO DAS METAS ANUAIS

V - MONTANTE DA DÍVIDA PÚBLICA


Art. 4º, §2º, inciso II da LRF

(R\$)

ESPECIFICAÇÃO	2010	2011	2012	2013	2014	2015	2016
DÍVIDA CONSOLIDADA (I)	8.672.265,81	7.711.907,80	8.290.300,89	10.440.311,79	10.962.327,38	11.510.443,75	12.085.965,94
Dívida Mobiliária	0,00	0,00	0,00	0,00	0,00	0,00	0,00
Outras Dívidas	8.672.265,81	7.711.907,80	8.290.300,89	10.440.311,79	10.962.327,38	11.510.443,75	12.085.965,94
DEDUÇÕES (II)	2.365.872,76	6.557.072,71	7.048.874,73	8.407.694,40	8.828.079,12	9.269.483,08	9.732.957,24
Ativo Disponível	2.766.466,15	7.410.693,65	7.966.495,67	9.179.623,54	9.638.604,72	10.120.534,96	10.626.561,71
Haveres Financeiros	0,00	0,00	0,00	0,00	0,00	0,00	0,00
(-) Restos a Pagar	400.593,39	853.620,94	917.620,94	771.929,14	810.525,60	851.051,88	893.604,47
Dívida Consolidada Líquida	6.306.393,05	1.154.835,09	1.241.426,16	2.032.617,39	2.134.248,26	2.240.960,67	2.353.008,70

Monte Negro-RO, 6 de Novembro de 2013


JAIR MIOTTO JUNIOR
Prefeito Municipal


JULIANO SOUSA GUEDES
Contador CRC nº 006106/O-0-RO


VAGUIDO SOARES DE PAULA
Sec. Mun. de Planejamento

Prefeitura Municipal de Monte Negro

ESTADO DE RONDONIA
LEI DE DIRETRIZES ORÇAMENTÁRIAS
ANEXO DE RISCOS FISCAIS
DEMONSTRATIVO DE RISCOS FISCAIS E PROVIDÊNCIAS
2014

AMF (LRF, art. 4º, §3º)

(R\$)

PASSIVOS CONTINGENTES		PROVIDÊNCIAS	
Identificação dos Riscos	2014	Providência	2014
2 Dividas em Processo de Reconhecimento	75.000,00		75.000,00
Decisões Judiciais	75.000,00	Abertura de Créditos Adicionais a partir da Reserva de Contigência	75.000,00
SUBTOTAL	75.000,00	SUBTOTAL	75.000,00
DEMAIS RISCOS FISCAIS PASSIVOS		PROVIDÊNCIAS	
Identificação dos Riscos	2014	Providência	2014
7 Discrepância de Projeções	4.500.000,00		4.500.000,00
Frustração na Receita	4.500.000,00	Limitação de Empenho	4.500.000,00
SUBTOTAL	4.500.000,00	SUBTOTAL	4.500.000,00
TOTAL	4.575.000,00	TOTAL	4.575.000,00

Fonte: Portaria STN Nº 637 de 18/10/2012

Monte Negro-RO, 6 de Novembro de 2013


JAIR MIOTTO JUNIOR
Prefeito Municipal


JULIANO SOUSA GUEDES
Contador CRC nº 006106/O-0-RO


VAGUIDO SOARES DE PAULA
Sec. Mun. de Planejamento

Município de Monte Negro - Consolidado

ESTADO DE RONDONIA
LEI DE DIRETRIZES ORÇAMENTÁRIAS
ANEXO DE METAS FISCAIS
Demonstrativo I - Metas Anuais
2014

AMF - Tabela 1 (LRF, art. 4º, §1º)

(R\$)

ESPECIFICAÇÃO	2014			2015			2016		
	Valor Corrente (a)	Valor Constante	% PIB (a/PIB) x 100	Valor Corrente (b)	Valor Constante	% PIB (b/PIB) x 100	Valor Corrente (c)	Valor Constante	% PIB (c/PIB) x 100
Receita Total	48.934.915,38	46.436.624,96	0,186	45.509.228,60	41.101.959,97	0,167	47.675.677,57	41.035.550,93	0,168
Receitas Primárias (I)	48.926.327,43	46.428.475,45	0,186	45.500.211,25	41.093.815,89	0,167	47.666.209,35	41.027.401,42	0,168
Despesa Total	49.034.915,38	46.531.519,62	0,187	45.495.211,25	41.089.300,11	0,167	47.555.959,35	40.932.506,71	0,168
Despesas Primárias (II)	48.304.908,03	45.838.781,58	0,184	44.728.703,53	40.397.023,60	0,164	46.751.126,24	40.239.768,36	0,165
Resultado Primário (III) = (I - II)	621.419,40	589.693,87	0,002	771.507,72	696.792,29	0,003	915.083,11	787.633,05	0,003
Resultado Nominal	101.630,87	96.442,28	0,000	106.712,41	96.378,02	0,000	112.048,03	96.442,31	0,000
Dívida Pública Consolidada	10.962.327,38	10.402.664,05	0,042	11.510.443,75	10.395.733,19	0,042	12.085.965,94	10.402.668,53	0,043
Dívida Consolidada Líquida	2.134.248,26	2.025.287,78	0,008	2.240.960,67	2.023.938,41	0,008	2.353.008,70	2.025.288,64	0,008
Receitas Primárias advindas de PPP (IV)	0,00	0,00	0,00	0,00	0,00	0,00	0,00	0,00	0,00
Despesas Primárias geradas por PPP (V)	0,00	0,00	0,00	0,00	0,00	0,00	0,00	0,00	0,00
Impacto do saldo das PPP (VI) = (IV - V)	0,00	0,00	0,00	0,00	0,00	0,00	0,00	0,00	0,00

Nota:

- O cálculo das metas acima descritas foi realizado considerando-se o seguinte cenário macroeconômico:

VARIÁVEIS	2014	2015	2016
PIB real (crescimento % anual)	3,76	3,87	3,82
Taxa real de juro implícito sobre a dívida líquida do Governo (média % anual)	12,20	11,60	11,60
Câmbio (R\$/US\$ - Final do Ano)	2,04	2,07	2,09
Inflação média (% anual) projetada com base em índices oficiais de inflação	5,38	5,07	4,93
Projeção do PIB do Estado - R\$ milhares	26.256.000.000,00	27.272.000.000,00	28.314.000.000,00

Metodologia de Cálculo dos Valores Constantes:

2014	2015	2016
Valor Corrente / 1,0538	Valor Corrente / 1,1072	Valor Corrente / 1,1618

Monte Negro-RO, 6 de Novembro de 2013


JAIR MIOTTO JUNIOR
 Prefeito Municipal


JULIANO SOUSA GUEDES
 Contador CRC nº 006106/O-0-RO


VAGUIDO SOARES DE PAULA
 Sec. Mun. de Planejamento

Município de Monte Negro - Consolidado

ESTADO DE RONDONIA

LEI DE DIRETRIZES ORÇAMENTÁRIAS

ANEXO DE METAS FISCAIS

Demonstrativo II - Avaliação do Cumprimento das Metas Fiscais do Exercício Anterior
2014

AMF - Tabela 2 (LRF, art. 4º, §2º, inciso I)

(R\$)

ESPECIFICAÇÃO	I - Metas Previstas 2012 (a)	% PIB	II - Metas Realizadas 2012 (b)	% PIB	Variação (II - I)	
					Valor (c) = (b - a)	% (c/a) x 100
Receita Total	33.735.496,24	0,138	33.285.915,74	0,136	-449.580,50	-1,33
Receitas Primárias (I)	32.165.015,64	0,131	33.261.415,74	0,136	1.096.400,10	3,40
Despesa Total	33.735.496,24	0,138	31.046.531,96	0,127	-2.688.964,28	-7,97
Despesas Primárias (II)	30.527.382,04	0,125	30.527.372,04	0,125	-10,00	0,00
Resultado Primário (III)=(I - II)	1.637.633,60	0,007	2.734.043,70	0,011	1.096.410,10	66,95
Resultado Nominal	86.612,64	0,000	86.591,07	0,000	-21,57	-0,02
Dívida Pública Consolidada	10.849.100,50	0,044	8.290.300,89	0,034	-2.558.799,61	-23,58
Dívida Consolidada Líquida	4.639.434,88	0,019	1.241.426,16	0,005	-3.398.008,72	-73,24


Nota:

PIB Estadual Previsto e Realizado para 2012

ESPECIFICAÇÃO	VALOR
Previsão do PIB Estadual para 2012	24.482.000.000,00
Valor efetivo(realizado) do PIB Estadual para 2012	24.482.000.000,00

Monte Negro-RO, 6 de Novembro de 2013.


JAIR MIOTTO JUNIOR
Prefeito Municipal


JULIANO SOUSA GUEDES
Contador CRC nº 006106/O-0-RO


VAGUIDO SOARES DE PAULA
Sec. Mun. de Planejamento

Município de Monte Negro - Consolidado

ESTADO DE RONDONIA

LEI DE DIRETRIZES ORÇAMENTÁRIAS

ANEXO DE METAS FISCAIS

Demonstrativo III - Metas Fiscais Atuais Comparadas com as Fixadas nos Três Exercícios Anteriores
2014

AMF - Tabela 3 (LRF, art. 4º, §2º, inciso II)

ESPECIFICAÇÃO	VALORES A PREÇOS CORRENTES										
	2011	2012	%	2013	%	2014	%	2015	%	2016	%
Receita Total	30.948.247,79	33.285.915,74	7,5	36.329.977,19	9,2	48.934.915,38	34,7	45.509.228,60	-7,0	47.675.677,57	4,8
Receitas Primárias (I)	30.944.604,92	33.261.415,74	7,5	36.323.765,84	9,2	48.926.327,43	34,7	45.500.211,25	-7,0	47.666.209,35	4,8
Despesa Total	31.225.716,92	31.046.531,96	-0,6	36.329.977,25	17,0	49.034.915,38	35,0	45.495.211,25	-7,2	47.555.959,35	4,5
Despesas Primárias (II)	30.778.365,03	30.527.372,04	-0,8	35.469.065,52	16,2	48.304.908,03	36,2	44.728.703,53	-7,4	46.751.126,24	4,5
Resultado Primario (III)=(I - II)	166.239,89	2.734.043,70	1544,6	854.700,32	-68,7	621.419,40	-27,3	771.507,72	24,1	915.083,11	18,6
Resultado Nominal	-5.151.557,96	86.591,07	-101,7	791.191,23	813,7	101.630,87	-87,2	106.712,41	5,0	112.048,03	5,0
Dívida Pública Consolidada	7.711.907,80	8.290.300,89	7,5	10.440.311,79	25,9	10.962.327,38	5,0	11.510.443,75	5,0	12.085.965,94	5,0
Dívida Consolidada Líquida	1.154.835,09	1.241.426,16	7,5	2.032.617,39	63,7	2.134.248,26	5,0	2.240.960,67	5,0	2.353.008,70	5,0

(R\$)

ESPECIFICAÇÃO	VALORES A PREÇOS CONSTANTES										
	2011	2012	%	2013	%	2014	%	2015	%	2016	%
Receita Total	34.550.633,12	35.109.983,92	1,6	36.329.977,19	3,5	46.436.624,96	27,8	41.101.959,97	-11,5	41.035.550,93	-0,2
Receitas Primárias (I)	34.546.566,22	35.084.141,32	1,6	36.323.765,84	3,5	46.428.475,45	27,8	41.093.815,89	-11,5	41.027.401,42	-0,2
Despesa Total	34.860.399,74	32.747.881,91	-6,1	36.329.977,25	10,9	46.531.519,62	28,1	41.089.300,11	-11,7	40.932.506,71	-0,4
Despesas Primárias (II)	34.360.975,95	32.200.272,03	-6,3	35.469.065,52	10,2	45.838.781,58	29,2	40.397.023,60	-11,9	40.239.768,36	-0,4
Resultado Primario (III)=(I - II)	185.590,26	2.883.869,29	1453,9	854.700,32	-70,4	589.693,87	-31,0	696.792,29	18,2	787.633,05	13,0
Resultado Nominal	-5.751.200,85	91.336,26	-101,6	791.191,23	766,2	96.442,28	-87,8	96.378,02	-0,1	96.442,31	0,1
Dívida Pública Consolidada	8.609.576,18	8.744.609,38	1,6	10.440.311,79	19,4	10.402.664,05	-0,4	10.395.733,19	-0,1	10.402.668,53	0,1
Dívida Consolidada Líquida	1.289.258,24	1.309.456,31	1,6	2.032.617,39	55,2	2.025.287,78	-0,4	2.023.938,41	-0,1	2.025.288,64	0,1

(R\$)

Nota:

Metodologia de Cálculo dos Valores Constantes

ÍNDICES DE INFLAÇÃO					
2011	2012	2013	2014*	2015*	2016*
6,50	5,84	5,48	5,38	5,07	4,93
VALORES DE REFERÊNCIA					
Valor Corrente x 1,1164	Valor Corrente x 1,0548	Valor Corrente x 1,0000	Valor Corrente / 1,0538	Valor Corrente / 1,1072	Valor Corrente / 1,1618

* Inflação Média (% anual) projetada com base no Índice Nacional de Preços ao Consumidor Amplo - IPCA, divulgado pelo IBGE

Monte Negro-RO, 6 de Novembro de 2013


JAIR MIOTTO JUNIOR
 Prefeito Municipal


JULIANO SOUSA GUEDES
 Contador CRC nº 006106/O-0-RO


VAGUIDO SOARES DE PAULA
 Sec. Mun. de Planejamento

Município de Monte Negro - Consolidado

ESTADO DE RONDONIA
LEI DE DIRETRIZES ORÇAMENTÁRIAS
ANEXO DE METAS FISCAIS
Demonstrativo IV - Evolução do Patrimônio Líquido
2014


AMF - Tabela 4 (LRF, art. 4º, §2º, inciso III)

(R\$)

PATRIMÔNIO LÍQUIDO	2012	%	2011	%	2010	%
Patrimônio/Capital	19.926.549,11	100,00	19.471.374,69	100,00	21.643.684,05	100,00
Reservas	0,00	0,00	0,00	0,00	0,00	0,00
Resultado Acumulado	0,00	0,00	0,00	0,00	0,00	0,00
TOTAL	19.926.549,11	100,00	19.471.374,69	100,00	21.643.684,05	100,00

Monte Negro-RO, 6 de Novembro de 2013


JAIR MIOTTO JUNIOR
Prefeito Municipal


JULIANO SOUSA GUEDES
Contador CRC nº 006106/O-0-RO


VAGUIDO SOARES DE PAULA
Sec. Mun. de Planejamento

Município de Monte Negro - Consolidado

ESTADO DE RONDONIA

LEI DE DIRETRIZES ORÇAMENTÁRIAS

ANEXO DE METAS FISCAIS

Demonstrativo V - Origem e Aplicação dos Recursos Obtidos com a Alienação de Ativos
2014

AMF - Tabela 5 (LRF, art. 4º, §2º, inciso III)

(R\$)

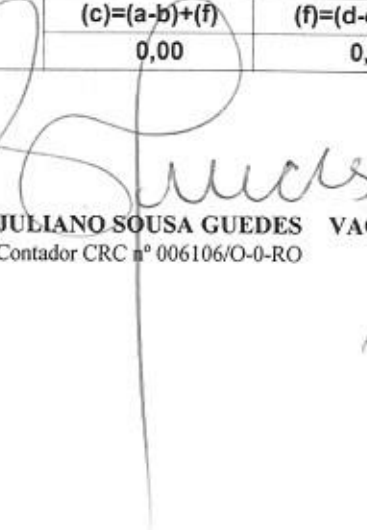
RECEITAS REALIZADAS	2012 (a)	2011 (d)	2010
RECEITA DE CAPITAL			
Receita de Alienação de Ativos			
Alienação de Bens Móveis	24.500,00	3.642,87	104.468,84
Alienação de Bens Imóveis	0,00	0,00	0,00
TOTAL	24.500,00	3.642,87	104.468,84

DESPESAS LIQUIDADAS	2012 (b)	2011 (e)	2010
APLICAÇÃO DOS RECURSOS DA ALIENAÇÃO DE ATIVOS			
DESPESAS DE CAPITAL			
Investimentos	24.500,00	3.642,87	104.468,84
Inversões Financeiras	0,00	0,00	0,00
Amortização da Dívida	0,00	0,00	0,00
DESPESAS CORRENTES DOS REGIMES PREVIDENCIÁRIOS			
Regime Geral de Previdência Social	0,00	0,00	0,00
Regimes Próprios dos Servidores Públicos	0,00	0,00	0,00
TOTAL	24.500,00	3.642,87	104.468,84

SALDO FINANCEIRO DO EXERCÍCIO (III) = (I - II)	(c)=(a-b)+(f)	(f)=(d-e)+(g)	(g)
	0,00	0,00	0,00

Monte Negro-RO, 6 de Novembro de 2013.


JAIR MIOTTO JUNIOR
Prefeito Municipal


JULIANO SOUSA GUEDES
Contador CRC nº 006106/O-0-RO


VAGUIDO SOARES DE PAULA
Sec. Mun. de Planejamento

Instituto de Previdência PrópriaESTADO DE RONDONIA
LEI DE DIRETRIZES ORÇAMENTÁRIAS
ANEXO DE METAS FISCAISDemonstrativo VI - Avaliação da Situação Financeira e Atuarial do Regime Próprio de Previdência dos Servidores
2014

AMF - Tabela 6 (LRF, art. 4º, §2º, inciso IV, alínea "a")

(R\$)

RECEITAS	2010	2011	2012
RECEITAS CORRENTES PREVIDENCIÁRIAS-RPPS(EXCETO INTRA-ORÇAMEN	798.804,35	1.019.094,53	1.431.374,81
RECEITAS CORRENTES	798.804,35	1.019.094,53	1.431.374,81
Receita de Contribuições dos Segurados	610.070,75	683.221,35	603.203,51
Pessoal Civil	376.918,60	555.202,91	417.629,89
Pessoal Militar	0,00	0,00	0,00
Outras Receitas de Contribuições	233.152,15	128.018,44	185.573,62
Receita Patrimonial	188.733,60	335.873,18	828.171,30
Receita de Serviços	0,00	0,00	0,00
Outras Receitas Correntes	0,00	0,00	0,00
Compensação Previdenciária do RGPS para o RPPS	0,00	0,00	0,00
Demais Receitas Correntes	0,00	0,00	0,00
RECEITA DE CAPITAL	0,00	0,00	0,00
Alienação de Bens, Direitos e Ativos	0,00	0,00	0,00
Amortização de Empréstimos	0,00	0,00	0,00
Outras Receitas de Capital	0,00	0,00	0,00
(-) DEDUÇÕES DA RECEITA	0,00	0,00	0,00
RECEITAS PREVIDENCIÁRIAS-RPPS(INTRA-ORÇAMENTÁRIAS)(II)	530.068,23	580.611,58	453.790,46
RECEITAS CORRENTES	530.068,23	580.611,58	453.790,46
Receitas de Contribuições	530.068,23	580.611,58	453.790,46
Patronal	530.068,23	580.611,58	453.790,46
Pessoal Civil	530.068,23	580.611,58	453.790,46
Pessoal Militar	0,00	0,00	0,00
Para Cobertura de Déficit Atuarial	0,00	0,00	0,00
Em Regime de Débitos e Parcelamento	0,00	0,00	0,00
Receita Patrimonial	0,00	0,00	0,00
Receita de Serviços	0,00	0,00	0,00
Outras Receitas Correntes	0,00	0,00	0,00
RECEITAS DE CAPITAL	0,00	0,00	0,00
Outras Receitas de Capital	0,00	0,00	0,00
(-) DEDUÇÕES DA RECEITA	0,00	0,00	0,00
TOTAL DAS RECEITAS PREVIDENCIÁRIAS (III) = (I + II)	1.328.872,58	1.599.706,11	1.885.165,27

A. Afros.

Instituto de Previdência Própria

ESTADO DE RONDONIA

LEI DE DIRETRIZES ORÇAMENTÁRIAS

ANEXO DE METAS FISCAIS

Demonstrativo VI - Avaliação da Situação Financeira e Atuarial do Regime Próprio de Previdência dos Servidores
2014

AMF - Tabela 6 (LRF, art. 4º, §2º, inciso IV, alínea "a")

(R\$)

DESPESAS	2010	2011	2012
DESPESAS PREVIDENCIÁRIAS-RPPS(EXCETO INTRA-ORÇAMENTÁRIA)(IV)	422.376,96	436.308,11	502.487,00
ADMINISTRAÇÃO	227.804,48	226.091,06	241.151,60
Despesas Correntes	227.804,48	224.691,06	239.612,60
Despesas de Capital	0,00	1.400,00	1.539,00
PREVIDÊNCIA	119.679,58	210.217,05	261.335,40
Pessoal Civil	119.679,58	210.217,05	261.335,40
Pessoal Militar	0,00	0,00	0,00
Outras Despesas Previdenciárias	74.892,90	0,00	0,00
Compensação Previdenciária do RPPS para RGPS	0,00	0,00	0,00
Demais Despesas Previdenciárias	74.892,90	0,00	0,00
DESPESAS PREVIDENCIÁRIAS-RPPS(INTRA-ORÇAMENTÁRIAS)(V)	0,00	0,00	0,00
ADMINISTRAÇÃO	0,00	0,00	0,00
Despesas Correntes	0,00	0,00	0,00
Despesas de Capital	0,00	0,00	0,00
RESULTADO PREVIDENCIÁRIO (VII) = (III + VI)	906.495,62	1.163.398,00	1.382.678,27



Instituto de Previdência Própria

ESTADO DE RONDONIA

LEI DE DIRETRIZES ORÇAMENTÁRIAS

ANEXO DE METAS FISCAIS

Demonstrativo VI - Avaliação da Situação Financeira e Atuarial do Regime Próprio de Previdência dos Servidores
2014

AMF - Tabela 6 (LRF, art. 4º, §2º, inciso IV, alínea "a")

(R\$)


DESPESAS	2010	2011	2012
TOTAL DOS APORTES PARA O RPPS (VIII)	0,00	0,00	0,00
Plano Financeiro	0,00	0,00	0,00
Recursos para Cobertura de Insuficiência Financeiras	0,00	0,00	0,00
Recursos para Formação de Reserva	0,00	0,00	0,00
Outros Aportes para o RPPS	0,00	0,00	0,00
Plano Previdenciário	0,00	0,00	0,00
Recursos para Cobertura de Déficit Financeiro	0,00	0,00	0,00
Recursos para Cobertura de Déficit Atuarial	0,00	0,00	0,00
Outros Aportes para o RPPS	0,00	0,00	0,00
RESERVA ORÇAMENTÁRIA (IX) = (VII)	906.495,62	1.163.398,00	1.382.678,27
BENS E DIREITOS DO RPPS (X) = S.Ex.Ant. + (VIII + IX)	2.181.412,36	3.344.810,36	4.727.488,63

Nota

- O saldo de bens e direitos de 2008 era R\$ 1.274.916,74

Monte Negro-RO, 6 de Novembro de 2013


JAIR MIOTTO JUNIOR
Prefeito Municipal


JULIANO SOUSA GUEDES
Contador CRC nº 006106/O-0-RO


VAGUIDO SOARES DE PAULA
Sec. Mun. de Planejamento

Instituto de Previdência Própria

ESTADO DE RONDONIA

LEI DE DIRETRIZES ORÇAMENTÁRIAS

ANEXO DE METAS FISCAIS

Demonstrativo VI.a - Projeção Atuarial do Regime Próprio de Previdência dos Servidores
2014

AMF - Tabela 7 (LRF, art. 4º, §2º, inciso IV, alínea a)

(R\$)

EXERCÍCIO	RECEITA PREVID.	DESPESAS PREVID.	RESULTADO PREVID.	SALDO FINANCEIRO DO EXERCÍCIO (d) = ("d" exerc. Anterior) + (c)
	Valor (a)	Valor (b)	Valor (c) = (a-b)	
2011				4.728.981,13
2013	2.075.239,46	30.945,76	2.044.293,70	6.773.274,83
2014	2.102.125,00	355.386,27	1.746.738,73	8.520.013,56
2015	2.146.777,46	436.844,89	1.709.932,57	10.229.946,13
2016	2.249.373,41	789.136,85	1.460.236,56	11.690.182,69
2017	2.397.139,47	994.445,82	1.402.693,65	13.092.876,34
2018	2.541.452,96	1.064.508,63	1.476.944,33	14.569.820,67
2019	2.630.069,62	1.142.901,09	1.487.168,53	16.056.989,20
2020	2.719.299,73	1.244.733,25	1.474.566,48	17.531.555,68
2021	2.807.773,72	1.371.431,59	1.436.342,13	18.967.897,81
2022	2.893.954,25	1.489.825,61	1.404.128,64	20.372.026,45
2023	2.978.201,97	1.584.005,88	1.394.196,09	21.766.222,54
2024	3.061.853,73	1.613.562,50	1.448.291,23	23.214.513,77
2025	3.148.751,21	1.655.574,29	1.493.176,92	24.707.690,69
2026	3.238.341,82	1.732.106,73	1.506.235,09	26.213.925,78
2027	3.328.715,93	1.793.437,00	1.535.278,93	27.749.204,71
2028	3.420.832,66	1.934.266,16	1.486.566,50	29.235.771,21
2029	3.510.026,65	1.977.181,55	1.532.845,10	30.768.616,31
2030	3.601.997,36	2.181.779,16	1.420.218,20	32.188.834,51
2031	3.687.210,45	2.307.956,66	1.379.253,79	33.568.088,30
2032	3.769.965,68	2.465.310,55	1.304.655,13	34.872.743,43
2033	3.848.244,99	2.657.125,55	1.191.119,44	36.063.862,87
2034	3.919.712,15	2.835.783,33	1.083.928,82	37.147.791,69
2035	3.984.747,88	2.839.168,04	1.145.579,84	38.293.371,53
2036	4.053.482,67	3.030.303,60	1.023.179,07	39.316.550,60
2037	4.114.873,42	3.221.965,20	892.908,22	40.209.458,82
2038	4.168.447,91	3.334.208,29	834.239,62	41.043.698,44
2039	4.218.502,29	3.402.772,94	815.729,35	41.859.427,79
2040	4.267.446,05	3.528.983,88	738.462,17	42.597.889,96
2041	4.311.753,78	3.586.422,32	725.331,46	43.323.221,42
2042	4.355.273,67	3.740.367,12	614.906,55	43.938.127,97
2043	4.392.168,06	3.867.612,26	524.555,80	44.462.683,77
2044	4.423.641,41	4.059.678,54	363.962,87	44.826.646,64
2045	4.445.479,18	4.075.167,13	370.312,05	45.196.958,69
2046	4.467.697,90	4.119.904,54	347.793,36	45.544.752,05
2047	4.488.565,50	4.151.922,47	336.643,03	45.881.395,08
2048	4.508.764,09	4.288.263,81	220.500,28	46.101.895,36
2049	4.521.994,10	4.328.866,73	193.127,37	46.295.022,73
2050	4.533.581,75	4.364.134,85	169.446,90	46.464.469,63
2051	4.543.748,56	4.406.013,14	137.735,42	46.602.205,05
2052	4.552.012,68	4.443.491,45	108.521,23	46.710.726,28
2053	4.558.523,96	4.412.879,96	145.644,00	46.856.370,28
2054	4.567.262,60	4.447.612,31	119.650,29	46.976.020,57
2055	4.574.441,62	4.445.008,89	129.432,73	47.105.453,30
2056	4.582.207,58	4.418.268,63	163.938,95	47.269.392,25
2057	4.592.043,92	4.457.968,89	134.075,03	47.403.467,28
2058	4.539.936,55	4.484.013,76	55.922,79	47.459.390,07

LSP

A

Instituto de Previdência Própria

ESTADO DE RONDONIA

LEI DE DIRETRIZES ORÇAMENTÁRIAS

ANEXO DE METAS FISCAIS

Demonstrativo VI.a - Projeção Atuarial do Regime Próprio de Previdência dos Servidores
2014


AMF - Tabela 7 (LRF, art. 4º, §2º, inciso IV, alínea a)

(R\$)

EXERCÍCIO	RECEITA PREVID.	DESPESAS PREVID.	RESULTADO PREVID.	SALDO FINANCEIRO DO EXERCÍCIO (d) = ("d" exerc. Anterior) + (c)
	Valor (a)	Valor (b)	Valor (c) = (a-b)	
2059	4.543.291,92	4.487.300,42	55.991,50	47.515.381,57
2060	4.546.651,41	4.505.153,43	41.497,98	47.556.879,55
2061	4.549.141,28	4.535.096,57	14.044,71	47.570.924,26
2062	4.549.983,97	4.528.292,38	21.691,59	47.592.615,85
2063	4.494.133,59	4.503.820,38	-9.686,79	47.582.929,06
2064	4.490.372,39	4.497.476,54	-7.104,15	47.575.824,91
2065	4.489.946,14	4.470.336,64	19.609,50	47.595.434,41
2066	4.491.122,71	4.503.491,74	-12.369,03	47.583.065,38
2067	4.490.380,57	4.480.015,03	10.365,54	47.593.430,92
2068	4.491.002,50	4.498.307,65	-7.305,15	47.586.125,77
2069	4.490.561,19	4.465.863,47	24.697,72	47.610.823,49
2070	4.431.894,36	4.405.730,40	26.163,96	47.636.987,45
2071	4.433.464,20	4.357.817,07	75.647,13	47.712.634,58
2072	4.438.003,03	4.337.462,55	100.540,48	47.813.175,06
2073	4.444.035,46	4.294.852,97	149.182,49	47.962.357,55
2074	4.392.834,54	4.316.582,99	76.251,55	48.038.609,10
2075	4.397.409,63	4.334.625,88	62.783,75	48.101.392,85
2076	4.401.176,66	4.331.187,42	69.989,24	48.171.382,09
2077	4.405.376,01	4.275.834,43	129.541,58	48.300.923,67
2078	4.383.072,57	4.226.151,04	156.921,53	48.457.845,20
2079	4.392.487,86	4.231.903,41	160.584,45	48.618.429,65
2080	4.402.122,93	4.180.931,57	221.191,36	48.839.621,01
2081	4.415.394,41	4.147.681,77	267.712,64	49.107.333,65
2082	4.431.457,17	4.120.668,66	310.788,51	49.418.122,16
2083	4.450.104,48	4.242.518,63	207.585,85	49.625.708,01
2084	4.462.559,63	4.424.477,45	38.082,18	49.663.790,19
2085	4.476.844,56	4.210.146,15	266.698,41	49.930.488,60
2086	4.492.846,47	4.199.157,33	293.689,14	50.224.177,74
2087	4.510.467,82	4.295.500,57	214.967,25	50.439.144,99
2088	4.523.365,85	4.305.485,77	217.880,08	50.657.025,07
2089	4.536.438,66	4.374.908,73	161.529,93	50.818.555,00

Notas:

Monte Negro-RO, 6 de Novembro de 2013


JAIR MIOTTO JUNIOR
Prefeito Municipal
JULIANO SOUSA GUEDES
Contador CRC nº 006106/O-0-RO
VAGUIDO SOARES DE PAULA
Sec. Mun. de Planejamento

Prefeitura Municipal de Monte Negro

ESTADO DE RONDONIA

LEI DE DIRETRIZES ORÇAMENTÁRIAS

ANEXO DE METAS FISCAIS

Demonstrativo VII - Estimativa e Compensação da Renúncia de Receita

2014

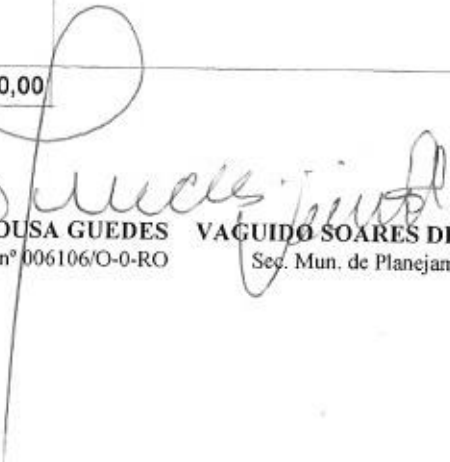
AMF - Tabela 8 (LRF, art. 4º, §2º, inciso V)

(R\$)

Tributo	Modalidade	SETOR / PROGRAMA / BENEFICIÁRIO	RENÚNCIA DE RECEITA PREVISTA			COMPENSAÇÃO
			2014	2015	2016	
IPTU	DESCONTO DE JUROS E MULTAS	PROGRAMA REFIS	35.000,00	40.000,00	45.000,00	ATUALIZAÇÃO DA PLANTA DE VALORES
TOTAL			35.000,00	40.000,00	45.000,00	

Monte Negro-RO, 6 de Novembro de 2013


JAIR MIOTTO JUNIOR
Prefeito Municipal


JULIANO SOUSA GUEDES
Contador CRC nº 006106/O-0-RO


VAGUIDO SOARES DE PAULA
Sec. Mun. de Planejamento

Município de Monte Negro - Consolidado

ESTADO DE RONDONIA

LEI DE DIRETRIZES ORÇAMENTÁRIAS

ANEXO DE METAS FISCAIS

Demonstrativo VIII - Margem de Expansão das Despesas Obrigatórias de
Caráter Continuado

2014


AMF - Tabela 9 (LRF, art. 4º, §2º, inciso V)

(R\$)

EVENTO	2014
Aumento Permanente da Receita	1.982.079,41
(-) Transferências Constitucionais	0,00
(-) Transferências ao FUNDEB	396.415,88
Saldo Final do Aumento Permanente de Receita (I)	1.585.663,53
Redução Permanente de Despesas (II)	285.000,00
Margem Bruta (III) = (I + II)	1.870.663,53
Saldo Utilizado da Margem Bruta (IV)	0,00
Novas DOCC	0,00
Novas DOCC Geradas Pelas PPP	0,00
Margem Líquida de Expansão de DOCC (V) = (III - IV)	1.870.663,53

Monte Negro-RO, 6 de Novembro de 2013


JAIR MIOTTO JUNIOR
Prefeito Municipal


JULIANO SOUSA GUEDES
Contador CRC nº 006106/O-0-RO


VAGUIDO SOARES DE PAULA
Sec. Mun. de Planejamento

Prefeitura Municipal de Monte Negro

Relação das Receitas

Código	Descrição	Grau	
1000.00.00.00	RECEITAS CORRENTES	1	S
1100.00.00.00	RECEITA TRIBUTÁRIA	2	A
1200.00.00.00	RECEITA DE CONTRIBUIÇÕES	2	A
1300.00.00.00	RECEITA PATRIMONIAL	2	A
1400.00.00.00	RECEITA AGROPECUÁRIA	2	A
1500.00.00.00	RECEITA INDUSTRIAL	2	A
1600.00.00.00	RECEITA DE SERVIÇOS	2	A
1700.00.00.00	TRANSFERÊNCIAS CORRENTES	2	A
1900.00.00.00	OUTRAS RECEITAS CORRENTES	2	A
2000.00.00.00	RECEITAS DE CAPITAL	1	S
2100.00.00.00	OPERAÇÕES DE CRÉDITO	2	A
2200.00.00.00	ALIENAÇÃO DE BENS	2	A
2300.00.00.00	AMORTIZAÇÃO DE EMPRÉSTIMOS	2	A
2400.00.00.00	TRANSFERÊNCIAS DE CAPITAL	2	A
2500.00.00.00	OUTRAS RECEITAS DE CAPITAL	2	A
7000.00.00.00	RECEITAS CORRENTES INTRA-ORÇAMENTÁRIA	1	S
7100.00.00.00	RECEITAS TRIBUTÁRIA INTRA-ORÇAMENTÁRIA	2	A
7200.00.00.00	RECEITAS DE CONTRIB.INTRA-ORÇAMENTÁRIA	2	A
7300.00.00.00	RECEITAS PATRIMONIAL INTRA-ORÇAMENTÁRIA	2	A
7400.00.00.00	RECEITAS AGROPECUÁRIA INTRA-ORÇAMENTÁRIA	2	A
7500.00.00.00	RECEITAS INDUSTRIAL INTRA-ORÇAMENTÁRIA	2	A
7600.00.00.00	RECEITAS DE SERVIÇOS INTRA-ORÇAMENTÁRIA	2	A
7900.00.00.00	OUTRAS REC.CORRENTES INTRA-ORÇAMENTÁRIA	2	A
8000.00.00.00	RECEITAS DE CAPITAL INTRA-ORÇAMENTÁRIA	1	S
8100.00.00.00	OPERAÇÕES DE CRÉDITO INTRA-ORÇAMENTÁRIA	2	A
8200.00.00.00	ALIENAÇÃO DE BENS INTRA-ORÇAMENTÁRIA	2	A
8300.00.00.00	AMORTIZ.DE EMPRÉSTIMO INTRA-ORÇAMENTÁRIA	2	A
8500.00.00.00	OUTRAS REC.DE CAPITAL INTRA-ORÇAMENTÁRIA	2	A
9000.00.00.00	DEDUÇÃO DAS RECEITAS CORRENTES	1	S
9700.00.00.00	DEDUÇÕES DA RECEITA DE TRANSF. CORRENTES	2	A

