

**Tabela 4 - DEMONSTRATIVO III – METAS FISCAIS ATUAIS COMPARADAS COM AS FIXADAS NOS TRÊS EXERCÍCIOS ANTERIORES**

**MUNICÍPIO DE MONTE NEGRO  
LEI DE DIRETRIZES ORÇAMENTÁRIAS  
ANEXO DE METAS FISCAIS**

**METAS FISCAIS ATUAIS COMPARADAS COM AS FIXADAS NOS TRÊS EXERCÍCIOS ANTERIORES**

**ANO - 2016**

AMF – Demonstrativo III (LRF, art.4º, §2º, inciso II)

| ESPECIFICAÇÃO                       | VALORES A PREÇOS CORRENTES |               |         |               |         |                |            |                |        |                |        |
|-------------------------------------|----------------------------|---------------|---------|---------------|---------|----------------|------------|----------------|--------|----------------|--------|
|                                     | 2013                       | 2014          | %       | 2015          | %       | 2016           | %          | 2017           | %      | 2018           | %      |
| Receita Total                       | 33.094.213,64              | 33.511.074,68 | 101,26  | 38.894.176,11 | 116,06  | 39.821.052,56  | 102,38     | 48.917.831,37  | 122,84 | 50.434.284,14  | 103,10 |
| Receitas Primárias (I)              | 32.650.545,55              | 32.566.757,62 | 99,74   | 38.673.648,31 | 118,75  | 38.847.087,96  | 100,45     | 48.674.699,47  | 125,30 | 50.183.615,15  | 103,10 |
| Despesa Total                       | 32.256.434,94              | 30.224.013,60 | 93,70   | 38.894.176,11 | 128,69  | 39.821.052,56  | 102,38     | 48.917.831,37  | 122,84 | 50.434.284,14  | 103,10 |
| Despesas Primárias (II)             | 31.542.507,56              | 29.390.918,87 | 93,18   | 37.486.238,86 | 127,54  | 38.068.899,87  | 101,55     | 46.823.646,06  | 123,00 | 48.275.179,09  | 103,10 |
| Resultado Primário (III) = (I - II) | 1.108.037,99               | 3.175.838,75  | 286,62  | 1.187.409,45  | 37,39   | 778.188,09     | 65,54      | 1.851.053,41   | 237,87 | 1.908.436,07   | 103,10 |
| Resultado Nominal                   | (3.387.213,01)             | 275.329,50    | (8,13)  | (85.313,72)   | (30,99) | (126.169,03)   | 147,89     | (134.952,58)   | 106,96 | (139.136,11)   | 103,10 |
| Dívida Pública Consolidada          | 3.773.776,64               | 5.782.421,99  | 153,23  | 5.076.540,54  | 87,79   | 4.395.742,03   | 86,59      | 3.698.915,30   | 84,15  | 2.980.486,95   | 80,58  |
| Dívida Consolidada Líquida          | (1.288.540,27)             | 995.434,58    | (77,25) | 204.239,41    | 20,52   | (4.998.470,17) | (2.447,36) | (1.434.507,44) | 28,70  | (2.292.071,90) | 159,78 |

R\$ 1,00

| ESPECIFICAÇÃO                       | VALORES A PREÇOS CONSTANTES |               |         |               |         |                |           |                |        |                |         |
|-------------------------------------|-----------------------------|---------------|---------|---------------|---------|----------------|-----------|----------------|--------|----------------|---------|
|                                     | 2013                        | 2014          | %       | 2015          | %       | 2016           | %         | 2017           | %      | 2018           | %       |
| Receita Total                       | 31.250.437,81               | 31.614.221,40 | 101,16  | 34.453.163,35 | 108,98  | 33.308.977,57  | 96,68     | 38.674.979,73  | 125,30 | 37.581.436,48  | 0,97172 |
| Receitas Primárias (I)              | 30.831.487,77               | 30.723.356,25 | 99,65   | 34.257.815,85 | 111,50  | 32.494.288,78  | 94,85     | 38.482.756,96  | 122,84 | 37.394.648,84  | 0,97172 |
| Despesa Total                       | 30.459.334,22               | 28.513.220,38 | 93,61   | 34.453.163,35 | 120,83  | 33.308.977,57  | 96,68     | 38.674.979,73  | 123,00 | 37.581.436,48  | 0,97172 |
| Despesas Primárias (II)             | 29.785.181,83               | 27.727.281,95 | 93,09   | 33.205.987,12 | 119,76  | 31.843.360,49  | 95,90     | 37.019.293,61  | 237,87 | 35.972.565,23  | 0,97172 |
| Resultado Primário (III) = (I - II) | 1.046.305,94                | 2.996.074,29  | 286,35  | 1.051.828,73  | 35,11   | 650.928,29     | 61,89     | 1.463.463,34   | 106,96 | 1.422.083,61   | 0,97172 |
| Resultado Nominal                   | (3.198.501,43)              | 259.744,81    | (8,12)  | 75.572,44     | (29,09) | (105.536,17)   | 139,65    | (106.695,00)   | 84,15  | (103.678,18)   | 0,97172 |
| Dívida Pública Consolidada          | 3.563.528,46                | 5.455.115,08  | 153,08  | 4.496.891,26  | 82,43   | 3.676.891,07   | 81,77     | 2.924.403,44   | 28,70  | 2.220.929,33   | 0,75945 |
| Dívida Consolidada Líquida          | (1.216.751,91)              | 939.089,23    | (77,18) | 180.918,96    | 19,27   | (4.181.052,99) | (2311,01) | (1.134.137,48) | 0,00   | (1.707.952,36) | 1,50595 |

Fonte Receitas: Secretaria Municipal de Gestão em Administração e Finanças

Fonte Receitas:

Receita 2016 e 2017 - Tabela da previsão da receita constante no PPA - Plano Plurianual 2014/2017

Receita 2018 - Tabela da previsão da receita constante no PPA - Plano Plurianual 2014/2017 + Índice de Crescimento do PIB

Fontes Indices:

[http://www.bndes.gov.br/SiteBNDES/lexport/sites/default/bndes\\_pt/Galerias/Arquivos/conhecimento/revista/rev3207.pdf](http://www.bndes.gov.br/SiteBNDES/lexport/sites/default/bndes_pt/Galerias/Arquivos/conhecimento/revista/rev3207.pdf)

<http://brasilemsintese.ibge.gov.br/contas-nacionais/pib-valores-correntes>

[http://www.fundacaoitauunibanco.com.br/documentos/16\\_Encontro\\_Associacoes\\_e\\_Conselheiros.pdf](http://www.fundacaoitauunibanco.com.br/documentos/16_Encontro_Associacoes_e_Conselheiros.pdf)

*Cláudia Andreia Gomes Araújo*  
CRC/8298/O-7 - RO  
CONTADORA

*Jair Mottolo Junior*  
Prefeito Municipal

*Kátia Cosmo de Melo*  
Sec. Mun. de Planejamento  
Port. 600/GAB/2014

**Tabela 5 - DEMONSTRATIVO IV - EVOLUÇÃO DO PATRIMÔNIO LÍQUIDO**

**MUNICÍPIO DE MONTE NEGRO**  
**LEI DE DIRETRIZES ORÇAMENTÁRIAS**  
**ANEXO DE METAS FISCAIS**  
**EVOLUÇÃO DO PATRIMÔNIO LÍQUIDO**  
**ANO - 2016**

AMF - Demonstrativo IV (LRF, art.4º, §2º, inciso III) R\$ 1,00

|                           | 2014                 | %              | 2013                 | %             | 2012                 | %            |
|---------------------------|----------------------|----------------|----------------------|---------------|----------------------|--------------|
| <b>PATRIMÔNIO LÍQUIDO</b> |                      |                |                      |               |                      |              |
| Patrimônio/Capital        | 17.070.444,06        | 95,69%         | 17.839.641,60        | 102,60%       | 17.388.048,18        | -            |
| Reservas                  | -                    | -              | -                    | -             | -                    | -            |
| Resultado Acumulado       | 3.318.686,97         | -431,45%       | (769.197,54)         | -170,33%      | 451.593,42           | 0,00%        |
| <b>TOTAL</b>              | <b>20.389.131,03</b> | <b>119,44%</b> | <b>17.070.444,06</b> | <b>95,69%</b> | <b>17.839.641,60</b> | <b>0,00%</b> |


**REGIME PREVIDENCIÁRIO**

| <b>PATRIMÔNIO LÍQUIDO</b>      | 2014                  | %              | 2013                  | %                  | 2012                | %            |
|--------------------------------|-----------------------|----------------|-----------------------|--------------------|---------------------|--------------|
| Patrimônio                     | (5.281.576,84)        | -253,08%       | 2.086.907,51          | 100,17%            | 2.083.326,51        |              |
| Reservas                       |                       |                |                       |                    |                     |              |
| Lucros ou Prejuízos Acumulados | 1.689.778,10          | -22,93%        | (7.368.484,35)        | -205766,11%        | 3.581,00            | 0,00%        |
| <b>TOTAL</b>                   | <b>(3.591.798,74)</b> | <b>-22,93%</b> | <b>(5.281.576,84)</b> | <b>-205766,11%</b> | <b>2.086.907,51</b> | <b>0,00%</b> |

FONTE: Secretaria Municipal de Gestão em Administração e Finanças

  
**Jair Miotto Junior**  
 Prefeito Municipal

  
**Camilla Andréia Gomes Araújo**  
 CRC/8298/O-7 - RO  
 CONTADORA

  
**Kátia Cosmo de Melo**  
 Secr. Mun. de Planejamento  
 Port. 600/GAB/2014



MUNICÍPIO DE MONTE NEGRO  
LEI DE DIRETRIZES ORÇAMENTÁRIAS  
ANEXO DE METAS FISCAIS

RECEITAS E DESPESAS PREVIDENCIÁRIAS DO REGIME PRÓPRIO DE PREVIDÊNCIA DOS SERVIDORES

ANO - 2016

AMF - Demonstrativo VI (LRF, art.4º, §2º, inciso IV, alínea "a")

| RECEITAS  |              | 2014         | 2013         | 2012         |
|---|--------------|--------------|--------------|--------------|
| <b>RECEITAS PREVIDENCIÁRIAS - RPPS (EXCETO INTRA-ORÇAMENTÁRIAS) (I)</b>     |              |              |              |              |
| RECEITAS CORRENTES  | 1.305.596,71 | 1.002.848,99 | 1.431.374,81 | 1.431.374,81 |
| Contribuições dos Segurados   | 677.807,49   | 768.873,65   | 417.629,89   | 417.629,89   |
| Pessoal Civil   | 677.807,49   | 768.873,65   | 417.629,89   | 417.629,89   |
| Pessoal Militar   | -            | -            | -            | -            |
| Outras Receitas de Contribuições  | -            | -            | -            | -            |
| Outras Receitas Correntes   | -            | -            | -            | -            |
| Compensação Previdenciária do RGPS para o RPPS                              | -            | -            | -            | -            |
| RECEITAS DE CAPITAL   | 1.305.596,71 | 669.066,98   | 1.431.374,81 | 1.431.374,81 |
| Alienação de Bens, Direitos e Ativos  | 1.305.596,71 | 1.002.848,99 | 1.431.374,81 | 1.431.374,81 |
| Amortização de Empréstimos  | 677.807,49   | 768.873,65   | 417.629,89   | 417.629,89   |
| Outras Receitas de Capital  | -            | -            | -            | -            |
| (-) DEDUÇÕES DA RECEITA   | -            | (333.782,01) | -            | -            |
| RECEITAS PREVIDENCIÁRIAS - RPPS (INTRA-ORÇAMENTÁRIAS) (II)                  | 901.671,82   | 738.196,27   | 453.790,46   | 453.790,46   |
| RECEITAS CORRENTES  | 901.671,82   | 738.196,27   | 453.790,46   | 453.790,46   |
| Receita de Contribuições  | 901.671,82   | 738.196,27   | 453.790,46   | 453.790,46   |
| Patronal  | 901.671,82   | 738.196,27   | 453.790,46   | 453.790,46   |
| Pessoal Civil   | 901.671,82   | 738.196,27   | 453.790,46   | 453.790,46   |
| Pessoal Militar   | -            | -            | -            | -            |
| Cobertura de Déficit Atuarial   | -            | -            | -            | -            |
| Regime de Débitos e Parcelamentos   | -            | -            | -            | -            |
| Receita Patrimonial   | -            | -            | -            | -            |
| Receita de Serviços   | -            | -            | -            | -            |
| Outras Receitas Correntes   | -            | -            | -            | -            |
| RECEITAS DE CAPITAL   | 901.671,82   | 738.196,27   | 453.790,46   | 453.790,46   |
| Receita de Contribuições  | 901.671,82   | 738.196,27   | 453.790,46   | 453.790,46   |
| Outras Receitas de Contribuições  | 901.671,82   | 738.196,27   | 453.790,46   | 453.790,46   |
| Pessoal Civil   | 901.671,82   | 738.196,27   | 453.790,46   | 453.790,46   |
| Pessoal Militar   | -            | -            | -            | -            |
| Outras Despesas Previdenciárias   | -            | -            | -            | -            |
| Compensação Previdenciária do RGPS para o RPPS                              | -            | -            | -            | -            |
| Despesas Correntes  | -            | -            | -            | -            |
| Despesas de Capital   | -            | -            | -            | -            |
| (-) DEDUÇÕES DA RECEITA   | -            | -            | -            | -            |
| TOTAL DAS RECEITAS PREVIDENCIÁRIAS (III) = (I + II)                         | 2.207.268,53 | 1.407.263,25 | 1.885.165,27 | 1.885.165,27 |
| <b>DESPESAS</b>   |              |              |              |              |
| <b>DESPESAS PREVIDENCIÁRIAS - RPPS (EXCETO INTRA-ORÇAMENTÁRIAS) (IV)</b>    |              |              |              |              |
| ADMINISTRAÇÃO   | 760.534,00   | 555.474,94   | 502.487,00   | 502.487,00   |
| Despesas Correntes  | -            | 3.000,00     | 1.539,00     | 1.539,00     |
| Despesas de Capital   | -            | -            | 239.612,60   | 239.612,60   |
| PREVIDÊNCIA   | 760.534,00   | 360.150,27   | 261.335,40   | 261.335,40   |
| Pessoal Civil   | 506.265,10   | 360.150,27   | 261.335,40   | 261.335,40   |
| Pessoal Militar   | -            | -            | -            | -            |
| Outras Despesas Previdenciárias   | -            | -            | -            | -            |
| Compensação Previdenciária do RGPS para o RGPS                              | -            | -            | -            | -            |
| Demais Despesas Previdenciárias   | 254.268,90   | -            | -            | -            |
| DESPESAS PREVIDENCIÁRIAS - RPPS (INTRA-ORÇAMENTÁRIAS) (V)                   | 254.268,90   | -            | -            | -            |
| ADMINISTRAÇÃO   | 760.534,00   | 555.474,94   | 502.487,00   | 502.487,00   |
| Despesas Correntes  | -            | 192.324,67   | 241.151,60   | 241.151,60   |
| Despesas de Capital   | -            | -            | 261.335,40   | 261.335,40   |
| TOTAL DAS DESPESAS PREVIDENCIÁRIAS (VI) = (IV + V)                          | 760.534,00   | 555.474,94   | 502.487,00   | 502.487,00   |
| <b>RESULTADO PREVIDENCIÁRIO (VII) = (III - VI)</b>                          |              |              |              |              |
|   | 1.446.734,53 | 851.788,31   | 1.382.678,27 | 1.382.678,27 |
| <b>APORTES DE RECURSOS PARA O REGIME PRÓPRIO DE PREVIDÊNCIA DO SERVIDOR</b> |              |              |              |              |
| <b>TOTAL DOS APORTES PARA O RPPS</b>  |              |              |              |              |
| Plano Financeiro  | 142.717,70   | 912.867,88   | 1.440.971,68 | 1.440.971,68 |
| Recursos para Cobertura de Insuficiências Financeiras                       | -            | -            | -            | -            |
| Recursos para Formação de Reserva   | -            | -            | -            | -            |
| Outros Aportes para o RPPS  | -            | -            | -            | -            |
| Plano Previdenciário  | -            | -            | -            | -            |
| Recursos para Cobertura de Déficit Financeiro                               | -            | -            | -            | -            |
| Recursos para Cobertura de Déficit Atuarial                                 | -            | -            | -            | -            |
| Outros Aportes para o RPPS  | -            | -            | -            | -            |
| RESERVA ORÇAMENTÁRIA DO RPPS  | 142.717,70   | 912.867,88   | 1.440.971,68 | 1.440.971,68 |
| BENS E DIREITOS DO RPPS   | 7.026.043,47 | 5.582.594,60 | 4.728.981,13 | 4.728.981,13 |
| FONTE:  | -            | -            | -            | -            |

*Jair Miotto Junior*  
Prefeito Municipal

*Cláudia Andréia Gomes Araújo*  
CRC/8298/O-7 - RO  
CONTADORA

*Kátia Cosmo de Melo*  
Secr. Muni. de Planejamento  
Port. 600/GAB/2014

Tabela 8 - PROJEÇÃO ATUARIAL DO REGIME PRÓPRIO DE PREVIDÊNCIA DOS SERVIDORES


MUNICÍPIO DE MONTE NEGRO  
LEI DE DIRETRIZES ORÇAMENTÁRIAS  
ANEXO DE METAS FISCAIS  
PROJEÇÃO ATUARIAL DO REGIME PRÓPRIO DE PREVIDÊNCIA DOS SERVIDORES  
ANO - 2016

AMF - Demonstrativo VI (LRF, art. 4º, § 2º, inciso IV, alínea "a")

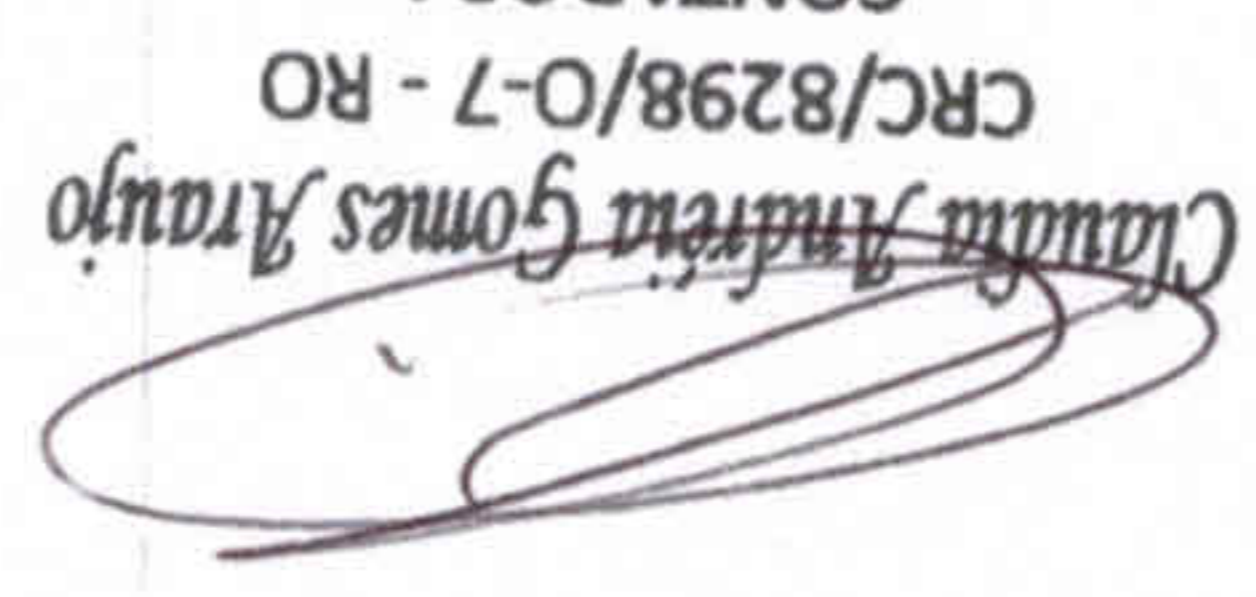
| EXERCÍCIO | RECEITAS PREVIDENCIÁRIAS (a) | DESPESAS PREVIDENCIÁRIAS (b) | RESULTADO PREVIDENCIÁRIO (c) = (a-b) | S. FINANCEIRO DO EXERCÍCIO (d) = (2010) + (c) |
|-----------|------------------------------|------------------------------|--------------------------------------|---|
| 2013      | 2.075.239,46                 | 300.945,76                   | 1.774.293,70                         | 4.728.981,13                                  |
| 2014      | 2.373.272,84                 | 299.676,39                   | 2.073.596,45                         | 8.576.871,28                                  |
| 2015      | 2.635.845,80                 | 300.341,82                   | 2.335.503,98                         | 10.912.375,26                                 |
| 2016      | 2.880.362,84                 | 290.416,92                   | 2.589.945,92                         | 13.502.321,18                                 |
| 2017      | 3.142.035,59                 | 291.095,73                   | 2.850.939,86                         | 16.353.261,04                                 |
| 2018      | 3.421.284,51                 | 281.184,34                   | 3.140.100,17                         | 19.493.361,21                                 |
| 2019      | 3.719.827,29                 | 281.876,78                   | 3.437.950,51                         | 22.931.311,72                                 |
| 2020      | 4.038.213,39                 | 271.979,18                   | 3.766.234,21                         | 26.697.545,93                                 |
| 2021      | 4.378.297,24                 | 394.907,81                   | 3.983.389,43                         | 30.680.935,36                                 |
| 2022      | 4.996.356,02                 | 580.506,30                   | 4.415.849,72                         | 35.096.785,08                                 |
| 2023      | 5.291.504,45                 | 810.023,19                   | 4.481.481,26                         | 39.578.266,34                                 |
| 2024      | 5.590.892,74                 | 1.005.529,71                 | 4.585.363,03                         | 44.163.629,37                                 |
| 2025      | 5.896.818,94                 | 1.206.550,63                 | 4.690.268,31                         | 48.853.897,68                                 |
| 2026      | 6.209.347,50                 | 1.404.459,10                 | 4.804.888,40                         | 53.658.786,08                                 |
| 2027      | 6.529.064,38                 | 1.798.584,34                 | 4.730.480,04                         | 58.389.266,12                                 |
| 2028      | 6.844.631,00                 | 2.348.094,73                 | 4.496.536,27                         | 62.885.802,39                                 |
| 2029      | 7.146.478,38                 | 2.960.779,45                 | 4.185.698,93                         | 67.071.501,32                                 |
| 2030      | 7.429.996,06                 | 3.146.166,14                 | 4.283.829,92                         | 71.355.331,24                                 |
| 2031      | 7.719.725,36                 | 3.542.331,42                 | 4.177.393,94                         | 75.532.725,18                                 |
| 2032      | 8.003.395,50                 | 4.095.305,04                 | 3.908.090,46                         | 79.440.815,64                                 |
| 2033      | 8.271.237,69                 | 4.550.153,43                 | 3.721.084,26                         | 83.161.899,90                                 |
| 2034      | 8.528.193,08                 | 5.128.852,34                 | 3.399.340,74                         | 86.561.240,64                                 |
| 2035      | 8.766.180,77                 | 5.509.691,52                 | 3.256.489,25                         | 89.817.729,89                                 |
| 2036      | 8.995.937,63                 | 5.940.735,26                 | 3.055.202,37                         | 92.872.932,26                                 |
| 2037      | 9.213.960,96                 | 6.447.617,17                 | 2.766.343,79                         | 95.639.276,05                                 |
| 2038      | 9.414.999,88                 | 6.881.409,14                 | 2.533.590,74                         | 98.172.866,79                                 |
| 2039      | 9.602.424,20                 | 6.954.776,34                 | 2.647.647,86                         | 100.820.514,65                                |
| 2040      | 9.797.046,04                 | 7.073.416,49                 | 2.723.629,55                         | 103.544.144,20                                |
| 2041      | 9.996.584,42                 | 7.159.230,03                 | 2.837.354,39                         | 106.381.498,59                                |
| 2042      | 10.203.307,48                | 7.534.560,33                 | 2.668.747,15                         | 109.050.245,74                                |
| 2043      | 10.400.278,93                | 7.843.064,95                 | 2.557.213,98                         | 111.607.459,72                                |
| 2044      | 10.590.926,86                | 8.217.378,73                 | 2.373.548,13                         | 113.981.007,85                                |
| 2045      | 10.770.926,99                | 8.202.254,93                 | 2.568.672,06                         | 116.549.679,91                                |
| 2046      | 10.963.010,42                | 8.327.461,01                 | 2.635.549,41                         | 119.185.229,32                                |
| 2047      | 11.159.486,13                | 8.454.781,12                 | 2.704.705,01                         | 121.889.934,33                                |
| 2048      | 11.360.494,60                | 8.656.703,89                 | 2.703.790,71                         | 124.593.725,04                                |
| 2049      | 10.043.998,48                | 8.671.287,08                 | 1.372.711,40                         | 125.966.436,44                                |
| 2050      | 10.150.687,36                | 8.733.730,91                 | 1.416.956,45                         | 127.383.392,89                                |
| 2051      | 10.260.274,20                | 8.780.632,58                 | 1.479.641,62                         | 128.863.034,51                                |
| 2052      | 10.373.867,85                | 8.827.543,77                 | 1.546.324,08                         | 130.409.358,59                                |
| 2053      | 10.491.710,60                | 8.845.734,80                 | 1.645.975,80                         | 132.055.334,39                                |
| 2054      | 10.615.783,09                | 8.967.187,01                 | 1.648.596,08                         | 133.703.930,47                                |
| 2055      | 10.740.265,93                | 9.105.027,85                 | 1.635.238,08                         | 135.339.168,55                                |
| 2056      | 10.864.202,96                | 9.221.831,08                 | 1.642.371,88                         | 136.981.540,43                                |
| 2057      | 10.988.826,25                | 9.340.059,88                 | 1.648.766,37                         | 138.630.306,80                                |
| 2058      | 11.114.094,01                | 9.483.089,01                 | 1.631.005,00                         | 140.261.311,80                                |
| 2059      | 11.238.559,52                | 9.604.453,20                 | 1.634.106,32                         | 141.895.418,12                                |
| 2060      | 11.363.477,15                | 9.727.296,36                 | 1.636.180,79                         | 143.531.598,91                                |
| 2061      | 11.488.789,97                | 9.826.820,00                 | 1.661.969,97                         | 145.193.568,88                                |
| 2062      | 11.615.917,41                | 9.951.667,75                 | 1.664.249,66                         | 146.857.818,54                                |
| 2063      | 11.743.457,87                | 10.078.795,08                | 1.664.662,79                         | 148.522.481,33                                |
| 2064      | 11.871.299,97                | 10.181.901,90                | 1.689.398,07                         | 150.211.879,40                                |
| 2065      | 12.000.905,81                | 10.311.886,55                | 1.689.019,26                         | 151.900.898,66                                |
| 2066      | 12.130.771,35                | 10.416.582,40                | 1.714.188,95                         | 153.615.087,61                                |
| 2067      | 12.262.432,31                | 10.523.137,36                | 1.739.294,95                         | 155.354.382,56                                |
| 2068      | 12.395.887,72                | 10.630.781,76                | 1.765.105,96                         | 157.119.488,52                                |
| 2069      | 12.531.182,77                | 10.738.714,35                | 1.792.468,42                         | 158.911.956,94                                |

R\$ 1,00


**Jair Miotto Junior**  
 Prefeito Municipal



**Claudia Andreia Gomes Araujo**  
 CRC/8298/O-7 - RO  
 CONTADORA



**Kátia Cosmo de Melo**  
 Secr. Mun. de Planejamento  
 Port. 600/GAB. 14



FONTE: Secretaria Municipal de Gestão em Administração e Finanças

|      |               |               |              |
|------|---------------|---------------|--------------|
| 2070 | 12.668.413,46 | 10.848.563,02 | 1.819.850,44 |
| 2071 | 12.807.583,90 | 10.959.534,80 | 1.848.049,10 |
| 2072 | 12.948.746,04 | 11.070.804,15 | 1.877.941,89 |
| 2073 | 13.092.004,55 | 11.184.048,30 | 1.907.956,25 |
| 2074 | 13.237.369,74 | 11.269.353,58 | 1.968.016,16 |
| 2075 | 13.386.647,40 | 11.384.634,21 | 2.002.013,19 |
| 2076 | 13.538.276,85 | 11.472.282,98 | 2.065.993,87 |
| 2077 | 13.694.060,23 | 11.588.765,20 | 2.105.295,03 |
| 2078 | 13.852.519,92 | 11.677.928,71 | 2.174.591,21 |
| 2079 | 14.015.458,79 | 11.796.502,75 | 2.218.956,04 |
| 2080 | 14.181.384,19 | 11.887.206,48 | 2.294.177,71 |
| 2081 | 14.352.150,77 | 11.977.629,21 | 2.374.521,56 |
| 2082 | 14.528.069,14 | 12.069.596,25 | 2.458.472,89 |
| 2083 | 14.709.359,06 | 12.161.271,05 | 2.548.088,01 |
| 2084 | 14.896.363,71 | 12.254.515,54 | 2.641.848,17 |
| 2085 | 15.089.335,15 | 12.347.456,21 | 2.741.878,94 |
| 2086 | 15.288.653,05 | 12.441.992,35 | 2.846.660,70 |
| 2087 | 15.494.605,91 | 12.536.212,73 | 2.958.393,18 |

**Tabela 9 - DEMONSTRATIVO VII – ESTIMATIVA E COMPENSAÇÃO DA RENÚNCIA DE RECEITA**

**MUNICÍPIO DE MONTE NEGRO  
LEI DE DIRETRIZES ORÇAMENTÁRIAS**

**ANEXO DE METAS FISCAIS**

**ESTIMATIVA E COMPENSAÇÃO DA RENÚNCIA DE RECEITA**


**ANO - 2016**


AMF - Tabela 8 (LRF, art. 4º, § 2º, inciso V) R\$ 1,00

| TRIBUTOS              | MODALIDADE | SETORES/<br>PROGRAMAS/<br>BENEFICIÁRIO | RENÚNCIA DE RECEITA<br>PREVISTA |      |      | COMPENSAÇÃO |
|-----------------------|------------|--|---------------------------------|------|------|-------------|
|                       |            |  | 2016                            | 2017 | 2018 |             |
| <b>SEM ESTIMATIVA</b> |            |  |                                 |      |      |             |
| TOTAL                 |            |  | 0,00                            | 0,00 | 0,00 | -           |

FONTES: Secretaria Municipal de Gestão em Administração e Finanças

  
**Jair Miotto Junior**  
Prefeito Municipal

  
**Cláudia Andreia Gomes Araújo**  
CRC/8298/O-7 - RO  
CONTADORA

  
**Katia Cosmo de Melo**  
Secr. Mun. de Planejamento  
Port. 600/GAB/2014

**Tabela 10 - DEMONSTRATIVO VIII - MARGEM DE EXPANSÃO DAS DESPESAS OBRIGATÓRIAS DE CARÁTER CONTINUADO**

**MUNICÍPIO DE MONTE NEGRO  
LEI DE DIRETRIZES ORÇAMENTÁRIAS  
ANEXO DE METAS FISCAIS**


**MARGEM DE EXPANSÃO DAS DESPESAS OBRIGATÓRIAS DE CARÁTER CONTINUADO  
ANO - 2016**


| AMF - Tabela 9 (LRF, art. 4º, § 2º, inciso V)     | R\$ 1,00                 |
|---|--------------------------|
| EVENTOS   | Valor Previsto para 2016 |
| Aumento Permanente da Receita                     |                          |
| (-) Transferências Constitucionais                |                          |
| (-) Transferências ao FUNDEB                      |                          |
| Saldo Final do Aumento Permanente de Receita (I)  |                          |
| Redução Permanente de Despesa (II)                |                          |
| Margem Bruta (III) = (I+II)                       |                          |
| Saldo Utilizado da Margem Bruta (IV)              |                          |
| Novas DOCC  |                          |
| Novas DOCC geradas por PPP                        |                          |
| Margem Líquida de Expansão de DOCC (V) = (III-IV) |                          |

**SEM MARGEM DE EXPANSÃO**

FONTE: Secretaria Municipal de Gestão em Administração e Finanças

  
Jair Miotto Junior  
Prefeito Municipal

  
Sônia Anafeteu Gomes Araújo  
CRC/8298/O-7 - RO  
CONTADORA

  
Kátia Cosmo de Melo  
Sec. Mun. de Planejamento  
Porl. 600/GAB/2014