

MUNICÍPIO DE MONTE NEGRO

META FISCAL - RESULTADO PRIMÁRIO

III – Metodologia e Memória de Cálculo das Metas Anuais para o Resultado Primário


ESPECIFICAÇÃO	2014	2015	2016	2017	2018	2019
RECEITAS CORRENTES (I)	29.783.763,02	31.088.943,97	38.427.808,42	38.819.161,69	39.983.736,54	41.383.167,32
Receita Tributária	1.704.080,58	1.461.205,01	1.733.882,25	1.947.828,30	2.006.263,15	2.076.482,36
Receita de Contribuição	1.646.148,54	1.754.787,86	1.695.549,12	2.273.370,71	2.341.571,83	2.423.526,85
Receita Patrimonial	944.317,06	1.614.505,61	973.964,60	1.577.902,25	1.625.239,32	1.682.122,69
Aplicações Financeiras (II)	944.317,06	1.361.226,92	821.172,02	1.330.365,78	1.370.276,76	1.418.236,44
Outras Receitas Patrimoniais	-	253.278,69	152.792,58	247.536,47	254.962,56	263.886,25
Transferências Correntes	25.234.505,66	26.050.118,74	33.394.683,01	32.686.918,94	33.667.526,51	34.645.689,94
Demais Receitas Correntes	254.711,18	208.326,75	629.729,44	333.141,49	343.135,73	355.145,49
RECEITAS FISCAIS CORRETES (III) = (I - II)	28.839.445,96	29.727.717,05	37.606.636,40	37.488.795,91	38.613.459,78	39.964.930,88
RECEITAS DE CAPITAL (IV)	3.727.311,66	1.003.447,61	1.382.025,30	-	-	-
Operações de Crédito (V)	-	-	-	-	-	-
Amortização de Empréstimos (VI)	-	-	-	-	-	-
Alienação de Bens (VII)	-	-	-	-	-	-
Transferências de Capital	3.727.311,66	1.003.447,61	1.382.025,30	-	-	-
Outras Receitas de Capital	-	-	-	-	-	-
RECEITAS FISCAIS DE CAPITAL (VIII) = (IV - V - VI - VII)	3.727.311,66	1.003.447,61	1.382.025,30	-	-	-
RECEITAS PRIMÁRIAS (IX) = (III + VIII)	32.566.757,62	30.731.164,66	38.988.661,70	37.488.795,91	38.613.459,78	39.964.930,88
DESPESAS CORRENTES (X)	27.086.937,38	27.618.471,43	35.211.560,65	33.691.636,82	34.702.385,92	35.916.969,43
Pessoal e Encargos Sociais	16.874.854,75	17.046.563,00	21.733.139,30	20.795.017,97	21.418.868,50	22.168.528,90
Juros e Encargos da Dívida (IX)	-	-	-	-	-	-
Outras Despesas Correntes	10.212.082,63	10.571.908,43	13.478.421,35	12.896.618,85	13.283.517,42	13.748.440,53
DESPESAS FISCAIS CORRENTES (XII) = (X - XI)	27.086.937,38	27.618.471,43	35.211.560,65	33.691.636,82	34.702.385,92	35.916.969,43
DESPESAS DE CAPITAL (XIII)	2.681.692,83	3.315.884,75	4.227.514,08	4.045.031,42	4.166.382,36	4.312.205,75
Investimentos	1.848.598,10	2.075.994,25	2.646.743,05	2.532.495,13	2.608.469,98	2.699.766,43
Inversões Financeiras	-	-	-	-	-	-
Amortização da Dívida (XIV)	833.094,73	1.239.890,50	1.580.771,03	1.512.536,29	1.557.912,38	1.612.439,32
DESPESAS FISCAIS DE CAPITAL (XV) = (XIII - XIV)	1.848.598,10	2.075.994,25	2.646.743,05	2.532.495,13	2.608.469,98	2.699.766,43
RESERVA DE CONTINGÊNCIA (XVI)	-	-	-	-	-	-
RESERVA DO RPPS (XVII)	-	-	-	-	-	-
DESPESAS PRIMÁRIAS (XVIII) = (XIII + XV + XVI + XVII)	28.935.635,48	29.694.465,68	37.858.303,70	36.224.131,95	37.310.855,90	38.616.735,86
RESULTADO PRIMÁRIO (IX - XVIII)	3.631.222,14	1.036.698,98	1.130.358,00	1.264.663,96	1.302.603,88	1.348.195,02

FONTE: Relatório Resumido de Execução Orçamentária

SECRETARIA MUNICIPAL DE FAZENDA PLANEJAMENTO E ADMINISTRAÇÃO - SETOR DE CONTABILIDADE

EXERCÍCIOS - 2014 - 2015 - PRESTAÇÃO DE CONTAS

EXERCÍCIOS - 2016 - 2019 - VALORES PROJETADOS


Jair Miotto Jun
 Prefeito do Município
 Monte Negro/RO
 2013-2016


Cláudia Andréia Gomes Araújo
 CRC/8298/O-7 - RO
 CONTADORA


Manoela Zeri Martins
 Sec. Mun. Adjunto de
 Planejamento
 Port. 071/GAB/2016

MUNICÍPIO DE MONTE NEGRO

META FISCAL - RESULTADO NOMINAL

IV – Metodologia e Memória de Cálculo das Metas Anuais para o Resultado Nominal

ESPECIFICAÇÃO	2014 (b) Balanço	2015 (c) Balanço	2016 (d) Projeção	2017 (e) Projeção	2018 (f) Projeção	2019 (g) Projeção
DÍVIDA CONSOLIDADA (I)	5.782.421,99	5.076.183,88	4.231.448,91	3.566.157,01	3.244.439,97	2.921.796,68
DEDUÇÕES (II)	4.678.115,95	3.798.454,89	3.214.462,12	2.723.571,15	2.536.297,60	2.327.787,70
Ativo Disponível	5.112.152,95	4.359.843,70	3.815.937,95	3.356.706,69	3.202.824,99	3.024.308,82
Haveres Financeiros	193.026,91	193.026,91	204.994,58	216.884,26	228.993,40	236.163,11
(-) Restos a Pagar Processados	627.063,91	754.415,72	806.470,40	850.019,81	892.520,80	932.684,23
DÍVIDA CONSOLIDADA LÍQUIDA (III = I-II)	1.104.306,04	1.277.728,99	1.016.986,79	842.585,86	708.142,37	594.008,98
RECEITA DE PRIVATIZAÇÕES (IV)	-	-	-	-	-	-
PASSIVOS RECONHECIDOS (V)	5.782.421,99	5.076.183,88	4.231.448,91	3.566.157,01	3.244.439,40	2.921.796,68
DÍVIDA FISCAL LÍQUIDA (III + IV - V)	(4.678.115,95)	(3.798.454,89)	(3.214.462,12)	(2.723.571,15)	(2.536.297,02)	(2.327.787,70)

ESPECIFICAÇÃO						
	(b-a*)	(c-b)	(d-c)	(e-d)	(f-e)	(g-f)
RESULTADO NOMINAL	384.200,96	879.661,06	583.992,77	490.890,97	187.274,13	208.509,33

*: Refere-se ao valor da Dívida Consolidada Líquida do exercício orçamentário anterior ao previsto no exercício de 2013.

FONTE: SECRETARIA MUNICIPAL DE GESTÃO EM ADMINISTRAÇÃO E FINANÇAS - SETOR DE CONTABILIDADE


EXERCÍCIOS - 2014 - 2015 - PRESTAÇÃO DE CONTAS

EXERCÍCIOS - 2016 - 2019 - VALORES PROJETADOS

<http://www3.tesouro.gov.br/legislacao/download/contabilidade/ManualRREO7.pdf>

<http://www.economiaemdia.com.br/vgn-ext-templating/v/index.jsp?vgnextoid=065098037f782310VqnVCM100000882810acRCRD&vgnextfmt>


Jair Miotto Junior
 Prefeito do Município de
 Monte Negro/RO
 2013-2016


Claudia Andraia Gomes Araujo
 CRC/18298/O-7 - RO
 CONTADORA
 CONTADOR


Manoela Zeri Martins
 Sec. Mun. Adjunto de
 Planejamento
 Port. 071/GAB/2016
 MZ

Nota: O Cálculo das Metas Anuais relativas ao resultado Nominal foi efetuado em conformidade com a metodologia estabelecida pelo Governo Federal, normatizada pela STN - Secretaria do Tesouro Nacional.

a) Os valores de 2014 e 2015 foram extraídos da Prestação de Contas Geral. A Dívida Consolidada 2016 foram extraídos do orçamento expurgando o valor de abatimento anual. E os de 2017 a 2019 foram estimados utilizando de fator de correção da conjuntura Macroeconômica para os valores projetados. Nas deduções (compostas pelo Ativo Disponível, Haveres Financeiros e Restos a Pagar Processados) nos exercícios de 2016 a 2019 considerou-se os índices econômicos da tabela abaixo.

Expectativas Mediana para o Cenário Macro-econômicos 2016 a 2019

Variáveis	2014	2015	2016	2017	2018	2019
Crescimento Real do PIB (% a.a)	-	-	-1,035	1,015	1,030	1,035
PIB Nominal (R\$ bilhões)	-	-	6.385	6.908	7.557	8.267
Infração Média (% a.a) projetada com base em índice oficial de inflação (IPCA)	-	-	1,069	1,054	1,050	1,045
Taxa Selic real / IPCA (acumulado 12 meses) %	-	-	1,062	1,058	1,042	1,045

Fonte: Projeções econômicas elaboradas pelo Bradesco - 11/03/2016


Jai Miotto Junior
Prefeito do Município de
Monte Negro/RO
2013-2016


Manoela Zeri Martins
Sec. Mun. Adjunto de
Planejamento
Port. 071/GAB/2016


Claudia Andréia Gomes Araujo
CRC/8298/O-7 - RO
CONTADORA

MUNICIPIO DE MONTE NEGRO
META FISCAL - MONTANTE DA DIVIDA

V – Metodologia e Memória de Cálculo das Metas Anuais para o Montante da Dívida Pública

ESPECIFICAÇÃO	2014	2015	2016	2017	2018	2019
DÍVIDA CONSOLIDADA (I)	5.782.421,99	5.076.183,88	4.231.448,91	3.566.157,01	3.244.439,97	2.921.796,68
Dívida Mobiliária	-	-	-	-	-	-
Outras Dívidas	5.782.421,99	5.076.183,88	4.231.448,91	3.566.157,01	3.244.439,97	2.921.796,68
DEDUÇÕES (II)	4.678.115,95	3.798.454,89	3.214.462,12	2.723.571,15	2.536.297,60	2.327.787,70
Ativo Disponível	5.112.152,95	4.359.843,70	3.815.937,95	3.356.706,69	3.202.824,99	3.024.308,82
Haveres Financeiros	193.026,91	193.026,91	204.994,58	216.884,26	225.993,40	236.163,11
(-) Restos a Pagar Processados	627.063,91	754.415,72	806.470,40	850.019,81	892.520,80	932.684,23
DCL (III) = (I - II)	1.104.306,04	1.277.728,99	1.016.986,79	842.585,86	708.142,37	594.008,98

FONTE: SECRETARIA MUNICIPAL DE GESTÃO EM ADMINISTRAÇÃO E FINANÇAS - SETOR DE CONTABILIDADE
EXERCÍCIOS - 2014 - 2015 - PRESTAÇÃO DE CONTAS
EXERCÍCIOS - 2016 - 2019 - VALORES PROJETADOS

<http://www3.tesouro.gov.br/legislacao/download/contabilidade/ManualRRE07.pdf>

[http://www.economiaemdia.com.br/vgn-ext-](http://www.economiaemdia.com.br/vgn-ext-templating/v/index.jsp?vgnextoid=065098037f782310VgnVCM100000882810acRCRD&vgnextfmt)

[templating/v/index.jsp?vgnextoid=065098037f782310VgnVCM100000882810acRCRD&vgnextfmt](http://www.economiaemdia.com.br/vgn-ext-templating/v/index.jsp?vgnextoid=065098037f782310VgnVCM100000882810acRCRD&vgnextfmt)

Nota: O Cálculo das Metas Anuais relativas ao resultado Nominal foi efetuado em conformidade com a metodologia estabelecida pelo Governo Federal, normatizada pela STN - Secretaria do Tesouro Nacional.


a) Os valores de 2014 e 2015 foram extraídos da Prestação de Contas Geral. A Dívida Consolidada 2016 foram extraídos do orçamento expurgando o valor de abatimento anual. E os de 2017 a 2019 foram estimados utilizando de fator de correção da conjuntura Macroeconômica para os valores projetados. Nas deduções (compostas pelo Ativo Disponível, Haveres Financeiros e Restos a Pagar Processados) nos exercícios de 2016 a 2019 considerou-se os índices econômicos da tabela abaixo.

Expectativas Mediana para o Cenário Macro-econômicos 2016 a 2019

Variáveis	2014	2015	2016	2017	2018	2019
Crescimento Real do PIB (% a.a)	-	-	-1,035	1,015	1,030	1,035
PIB Nominal (R\$ bilhões)	-	-	6.385	6.908	7.557	8.267
Infração Média (% a.a) projetada com base em índice oficial de inflação (IPCA)	-	-	1,069	1,054	1,050	1,045
Taxa Selic real / IPCA (acumulado 12 meses) %	-	-	1,062	1,058	1,042	1,045

Fonte: Projeções econômicas elaboradas pelo Bradesco - 11/03/2016


Jair Miotto Junior
Prefeito do Município de
Monte Negro/RO
2013-2016


Cláudia Andréia Gomes Araújo
CRC/8298/O-7 - RO
CONTADORA


Manoela Zeri Martins
Sec. Mun. Adjunto de
Planejamento
Port. 071/GAB/2016

Demonstrativo I – Metas Anuais

MUNICÍPIO DE MONTE NEGRO
LEI DE DIRETRIZES ORÇAMENTÁRIAS
ANEXO DE METAS FISCAIS
METAS ANUAIS
2017

AMF – Tabela 1 (LRF, art. 4º, § 1º)

ESPECIFICAÇÃO	2017			2018			2019		
	Valor Corrente (a)	Valor Constante	% PIB (a / PIB) x 100	Valor Corrente (b)	Valor Constante	% PIB (b / PIB) x 100	Valor Corrente (c)	Valor Constante	% PIB (c / PIB) x 100
Receita Total	38.824.346,66	36.835.243,51	0,5620	39.989.077,06	36.133.619,82	0,5292	41.388.694,76	35.787.843,56	0,5066
Receitas Primárias (I)	37.488.795,91	35.508.117,56	0,5427	38.613.459,78	34.890.629,60	0,5110	39.964.930,88	34.556.747,98	0,4844
Despesa Total	38.824.346,66	36.835.243,51	0,5620	39.989.077,06	36.133.619,82	0,5292	41.388.694,76	35.787.843,56	0,5066
Despesas Primárias (II)	36.224.131,95	34.368.246,63	0,5244	37.310.855,90	33.713.613,36	0,4937	38.616.735,86	33.300.995,05	0,4671
Resultado Primário (III) = (I – II)	1.264.663,96	1.199.870,93	0,0183	1.302.603,88	1.177.016,25	0,0172	1.348.195,02	1.165.752,93	0,0163
Resultado Nominal	490.890,97	465.740,96	0,0071	187.274,13	169.218,51	0,0025	208.509,33	180.293,17	0,0025
Dívida Pública Consolidada	3.566.157,01	3.383.450,67	0,0516	3.244.439,97	2.931.634,56	0,0429	2.921.796,68	2.526.409,76	0,0353
Dívida Consolidada Líquida	842.585,86	799.417,32	0,0122	708.142,37	639.868,41	0,0094	594.008,98	513.625,78	0,0072

FONTE: 2017-2019 - VALORES PROJETADOS
<http://www.economiaemdia.com.br/van-ext-templating/index.jsp?vqnextid=0650980377782310VqNVCM100000882010acRGRD&vqnextfmt>

Nota: Cálculos efetuados em conformidade com Manual de Orientação do TCE/RO - ANEXO DE METAS FISCAIS E RELATÓRIO RESUMIDO DA EXECUÇÃO ORÇAMENTÁRIA - 7ª edição atualizada.

Expectativas Mediana para o Cenário Macro-econômico 2017 a 2019

Variáveis	2014	2015	2016	2017	2018	2019
Crescimento Real do PIB (% a.a)	-	-	-	1,015	1,030	1,035
PIB Nominal (R\$ bilhões)	-	-	-	6.908.000.000	7.557.000.000	8.267.000.000
Inflação Média (% a.a) projetada com base em índice oficial de inflação (IPCA)	-	-	-	1,054	1,050	1,045
Taxa Selic real / IPCA (acumulado 12 meses) %	-	-	-	1,058	1,042	1,045

Fonte: Projeções econômicas elaboradas pelo Bradesco - 11/03/2016

Parâmetros Macro-econômicos 2017 a 2019 (coeficiente)

Variáveis	2014	2015	2016	2017	2018	2019
Inflação Média (% a.a) projetada com base em índice oficial de inflação (IPCA)	-	-	-	1,054	1,107	1,1365


Jair Miotto Junior
Prefeito do Município de
Monte Negro/RO
2013-2016


Manoela Zeri Martins
Sec. Mun. Adjunto de
Planejamento
Port. 071/GAB/2016


Cláudia Andréia Gomes Araújo
CRC/8298/O-7 - RO
CONTADORA

Demonstrativo II – Avaliação do Cumprimento das Metas Fiscais do Exercício Anterior

MUNICÍPIO DE MONTE NEGRO
LEI DE DIRETRIZES ORÇAMENTÁRIAS
ANEXO DE METAS FISCAIS
AVALIAÇÃO DO CUMPRIMENTO DAS METAS FISCAIS DO EXERCÍCIO ANTERIOR
2017

AMF – Tabela 2 (LRF, art. 4º, § 2º, inciso 1)

R\$ 1,00

ESPECIFICAÇÃO	Metas Prev./2015 (a)	% PIB	Metas Realiz.2015 (b)	% PIB	Variação	
					Valor (c) = (b-a)	% (c/a) x 100
Receita Total	45.500.211,25	0,8612	32.092.391,58	0,54357	(13.407.819,67)	(29,47)
Receitas Primárias (I)	45.491.193,90	0,8611	30.731.164,66	0,52051	(14.760.029,24)	(32,45)
Despesa Total	45.500.211,25	0,8612	32.092.391,58	0,54357	(13.407.819,67)	(29,47)
Despesas Primárias (II)	44.733.703,53	0,8467	29.694.465,68	0,50296	(15.039.237,85)	(33,62)
Resultado Primário (III) = (I-II)	757.490,37	0,0143	1.036.698,98	0,01756	279.208,61	36,86
Resultado Nominal	(340.453,78)	-0,0064	879.661,06	0,01490	1.220.114,84	(358,38)
Dívida Pública Consolidada	4.463.506,78	0,0845	5.076.183,88	0,08598	612.677,10	13,73
Dívida Consolidada Líquida	(6.739.960,91)	-0,1276	1.277.728,99	0,02164	8.017.689,90	(118,96)

FONTE: SECRETARIA MUNICIPAL DE GESTÃO EM ADMINISTRAÇÃO E FINANÇAS - SETOR DE CONTABILIDADE

PRESTAÇÃO DE CONTAS - 2015

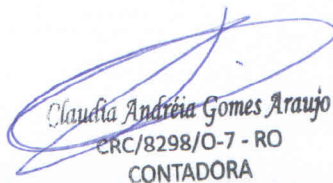
<http://brasilemsintese.ibge.gov.br/contas-nacionais/pib-valores-correntes>

Nota: PIB NACIONAL Previsto e Realizado para 2015

ESPECIFICAÇÃO	VALOR - R\$ MILHARES
Previsão do PIB Estadual para 2015	5.283.096.000,00
Valor efetivo (realizado) do PIB Estadual para 2015	5.904.000.000,00


Jair Miotto Junior
Prefeito do Município de
Monte Negro/RO
2013-2016


Manoela Zeri Martins
Sec. Mun. Adjunto de
Planejamento
Port. 071/GAB/2016


Claudia Andréia Gomes Araújo
CRC/8298/O-7 - RO
CONTADORA

Demonstrativo III – Metas Fiscais Atuais Comparadas com as Metas Fiscais Fixadas nos Três Exercícios Anteriores

MUNICÍPIO DE MONTE NEGRO
LEI DE DIRETRIZES ORÇAMENTÁRIAS
ANEXO DE METAS FISCAIS
METAS FISCAIS ATUAIS COMPARADAS COM AS FIXADAS NOS TRÊS EXERCÍCIOS ANTERIORES
2017

AMF – Tabela 3 (LRF, art.4º, §2º, inciso II)

ESPECIFICAÇÃO	VALORES A PREÇOS CORRENTES											
	2014	2015	%	2016	%	2017	%	2018	%	2019	%	
Receita Total	48.934.915,38	45.500.211,25	-7,019	39.821.052,56	(12,48)	38.824.346,66	(2,503)	39.989.077,06	3,000	41.388.694,76	3,500	
Receitas Primárias (I)	48.926.327,43	45.491.193,90	-7,021	38.847.087,96	(14,61)	37.488.795,91	(3,497)	38.613.459,78	3,000	39.964.930,88	3,500	
Despesa Total	48.934.915,38	45.500.211,25	-7,019	39.821.052,56	(12,48)	38.824.346,66	(2,503)	39.989.077,06	3,000	41.388.694,76	3,500	
Despesas Primárias (II)	48.304.908,03	44.733.703,53	-7,393	38.068.899,87	(14,90)	36.224.131,95	(4,846)	37.310.855,90	3,000	38.616.735,86	3,500	
Resultado Primário (III) = (I - II)	621.419,40	757.490,37	21,897	778.188,09	2,73	1.264.663,96	62,51	1.302.603,88	3,000	1.348.195,02	3,500	
Resultado Nominal	101.630,87	(340.453,78)	-434,991	(126.169,03)	(62,94)	490.890,97	(489,074)	187.274,13	(61,850)	208.509,33	(11,33)	
Dívida Pública Consolidada	10.962.327,38	4.463.506,78	-59,283	4.395.712,03	(1,52)	3.566.157,01	(18,872)	3.244.439,97	(9,021)	2.921.796,68	(9,941)	
Dívida Consolidada Líquida	2.134.248,26	(6.739.960,91)	(-415,800)	(4.998.470,17)	(23,84)	812.585,80	(116,857)	708.142,37	(13,956)	594.008,08	(16,317)	

ESPECIFICAÇÃO	VALORES A PREÇOS CONSTANTES											
	2014	2015	%	2016	%	2017	%	2018	%	2019	%	
Receita Total	57.856.435,54	48.639.725,83	-15,930	39.821.052,56	(18,13)	36.835.243,51	(7,498)	36.133.619,82	(1,905)	35.787.843,56	(0,957)	
Receitas Primárias (I)	57.846.281,89	48.630.086,28	-15,930	38.847.087,96	(20,12)	35.568.117,56	(8,441)	34.890.629,60	(1,905)	34.556.747,98	(0,957)	
Despesa Total	57.856.435,54	48.639.725,83	-15,930	39.821.052,56	(18,13)	36.835.243,51	(7,498)	36.133.619,82	(1,905)	35.787.843,56	(0,957)	
Despesas Primárias (II)	57.111.569,03	47.820.329,07	-16,269	38.068.899,87	(20,39)	34.308.246,65	(9,721)	33.713.613,36	(1,905)	33.390.995,05	(0,957)	
Resultado Primário (III) = (I - II)	734.712,86	809.757,21	10,214	778.188,09	(3,90)	1.199.870,93	54,188	1.177.016,25	(1,905)	1.165.752,93	(0,957)	
Resultado Nominal	120.159,60	(363.945,09)	-402,885	(126.169,03)	(63,33)	-465.740,96	(469,140)	169.218,51	(63,667)	180.293,17	6,545	
Dívida Pública Consolidada	12.960.913,13	4.771.488,75	-63,186	4.395.742,03	(7,87)	3.383.450,67	(23,029)	2.931.634,56	(13,354)	2.526.409,76	(13,822)	
Dívida Consolidada Líquida	2.523.351,60	(7.205.018,21)	(-385,534)	(4.998.470,17)	(30,63)	799.417,32	(115,993)	639.868,41	(19,958)	513.625,78	(19,729)	

FONTE: SECRETARIA MUNICIPAL DE FAZENDA PLANEJAMENTO E ADMINISTRAÇÃO - SETOR DE CONTABILIDADE

<http://www.economiaemdia.com.br/vgn-ext-templating/index.jsp?vgnextoid=065098037782310vgnVCM100000882810acRCRD&vgnextfmt>

Nota: O Cálculo das Metas Anuais relativas ao resultado Nominal foi efetuado em conformidade com a metodologia estabelecida pelo Governo Federal, normatizada pela STN - Secretaria do Tesouro Nacional.

Expectativas Mediana para o Cenário Macro-econômico 2014 a 2019

Variáveis	2014	2015	2016	2017	2018	2019
Crescimento Real do PIB (% a.a.)	1,010	-1,038	-1,035	1,015	1,030	1,035
PIB Nominal (R\$ bilhões)	5.687.000.000,00	6.121.000.000,00	6.385.000.000,00	6.908.000.000,00	7.557.000.000,00	8.267.000.000,00
Inflação Média (% a.a.) projetada com base em índice oficial de	1,064	1,106	1,069	1,054	1,050	1,045
Taxa Selic real / IPCA (acumulado 12 meses) %	1,042	1,024	1,062	1,058	1,042	1,045

Fonte: Projeções econômicas elaboradas pelo Bradesco - 11/03/2016

Parâmetros Macro-econômico 2014 a 2019 (coeficiente)

Variáveis	2014	2015	2016	2017	2018	2019
Inflação Média (% a.a.) projetada com base em índice oficial de inflação (IPCA)	1,182	1,069	-	1,054	1,107	1,157

João Miotto Junior
Prefeito do Município de Monte Negro/RO
2013-2016

Mandela Zeri Martins
Sec. Mun. Adjunto de Planejamento
Port. 071/GAB/2016

Claudia Andréia Gomes Araújo
CRC/8298/O-7 - RO
CONTADORA

Tabela 4 – Evolução do Patrimônio Líquido

MUNICÍPIO DE MONTE NEGRO
 LEI DE DIRETRIZES ORÇAMENTÁRIAS
 ANEXO DE METAS FISCAIS
 EVOLUÇÃO DO PATRIMÔNIO LÍQUIDO
 2017

AMF – Tabela 4 (LRF, art.4º, § 2º, inciso III)

R\$ 1,00

PATRIMÔNIO LÍQUIDO	2015	%	2014	%	2013	%
Patrimônio/Capital	20.390.153,84	89%	17.070.444,06	84%	17.839.641,60	105%
Reservas	-	0%	-	0%	-	0%
Resultado Acumulado	2.630.355,30	11%	3.318.686,97	16%	(769.197,54)	-5%
TOTAL	23.020.509,14	100%	20.389.131,03	100%	17.070.444,06	100%

REGIME PREVIDENCIÁRIO

PATRIMÔNIO LÍQUIDO	2015	%	2014	%	2013	%
Patrimônio	(3.591.798,74)	155%	(5.281.576,84)	147%	2.086.907,51	-40%
Reservas	-	0%	-	0%	-	0%
Lucros ou Prejuízos Acumulados	1.268.894,69	-55%	1.689.778,10	-47%	(7.368.484,35)	140%
TOTAL	(2.322.904,05)	100%	(3.591.798,74)	100%	(5.281.576,84)	100%

FONTE: SECRETARIA MUNICIPAL DE GESTÃO EM ADMINISTRAÇÃO E FINANÇAS - SETOR DE CONTABILIDADE
 PRESTAÇÃO DE CONTAS: 2013 - 2015


Jan Miotto Junior
 Prefeito do Município de
 Monte Negro/RO
 2013-2016


Manoela Zeri Martins
 Sec. Mun. Adjunto de
 Planejamento
 Port. 071/GAB/2016


Claudia Andréia Gomes Araújo
 CRC/8298/O-7 - RO
 CONTADORA